



OFFICE DE L'ÉLEVAGE



# La Filière Avicole

[www.office-elevage.fr](http://www.office-elevage.fr)

12 rue Henri Rol-Tanguy  
TSA 30003

93555 Montreuil-Sous-Bois Cedex

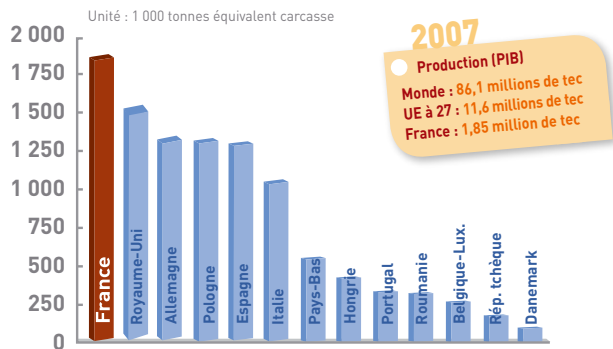
Tél. : 01 73 30 30 00

Fax : 01 73 30 30 30



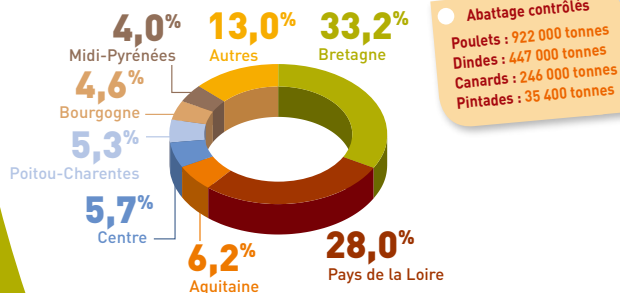
# La Production

La France, 1<sup>er</sup> producteur de volailles de l'Union européenne



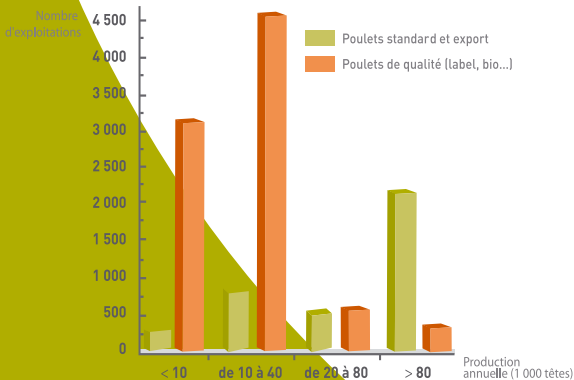
Sources : Office de l'Elevage, FAOSTAT, Commission européenne (2007)

En France, 60% des abattages de volailles sont réalisés dans 2 régions



Source : SCEES (2006)

Les poulets de qualité sont produits dans les petites exploitations



Source : SCEES (Enquête avicole 2004 portant sur 46 départements)

# Les Abattages

352 établissements d'abattage

24% des établissements réalisent 84% de l'activité  
4,9% des établissements réalisent 99% de l'activité

Capacité en têtes	Nombre	% de l'abattage national*
> 4,5 millions	61	71
de 2,5 à 4,5 millions	24	17
de 1 à 2,5 millions	38	8
de 0,5 à 1 million	25	2
de 0,1 à 0,5 million	24	1
< 0,1 million	180	1
<b>TOTAL</b>	<b>352</b>	<b>100</b>

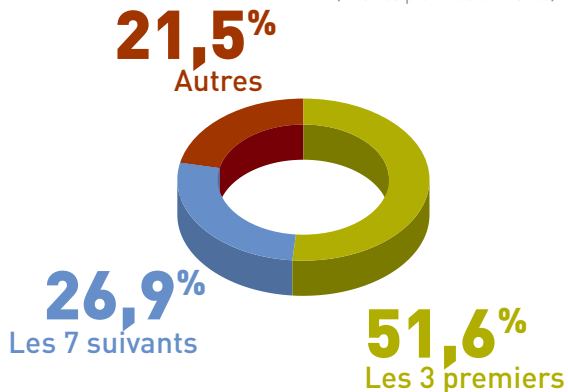
\* % des abattages nationaux en tec

Source : SCEES (2006)

# La Transformation

Concentration des groupes et entreprises de volailles

Unité : en % du chiffre d'affaires 2006 (volailles produites en France)

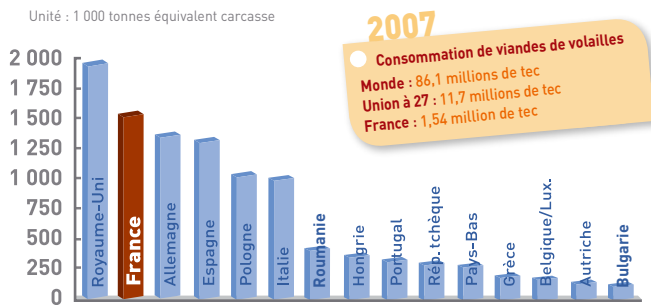


Source : ANDI (2006)

# La Consommation

La France est le 2<sup>ème</sup> consommateur de volaille de l'Union européenne

Unité : 1 000 tonnes équivalent carcasse



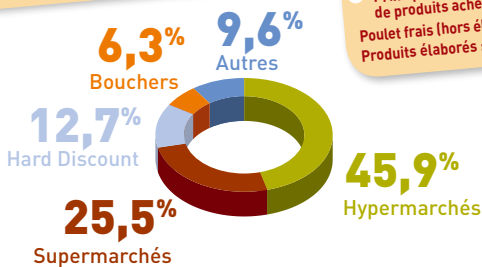
2007

● Consommation de viandes de volailles  
 Monde : 86,1 millions de tec  
 Union à 27 : 11,7 millions de tec  
 France : 1,54 million de tec

Sources : Office de l'Elevage, Commission européenne, FAOSTAT (2007)

Les ménages réalisent 71% de leurs achats de volailles dans les super et hypermarchés

● Volailles et élaborés




2007

● Principaux types de produits achetés  
 Poulet frais (hors élaborés) : 43%  
 Produits élaborés : 25%

Source : TNS Worldpanel (2007)

La viande de volaille représente 27% de la consommation totale de viande en France et dans l'Union européenne



2007

● Consommation toutes viandes  
 Monde : 271 millions de tec  
 Union à 27 : 42,2 millions de tec  
 France : 5,7 millions de tec

Unité : kg/eq/hab/an

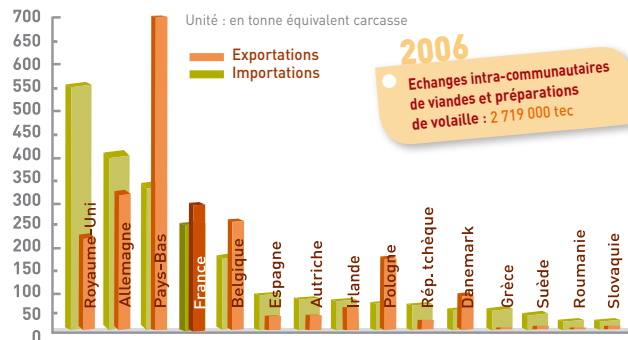
Viande Total

France : 89,9    Union à 27 : 91,0

Sources : SCEES, EUROSTAT, FAOSTAT (2007)

# Le Commerce extérieur

Les échanges intra-communautaires : le Royaume-Uni est le 1<sup>er</sup> importateur et les Pays-Bas le 1<sup>er</sup> fournisseur de volailles



2006

● Echanges intra-communautaires de viandes et préparations de volaille : 2 719 000 tec

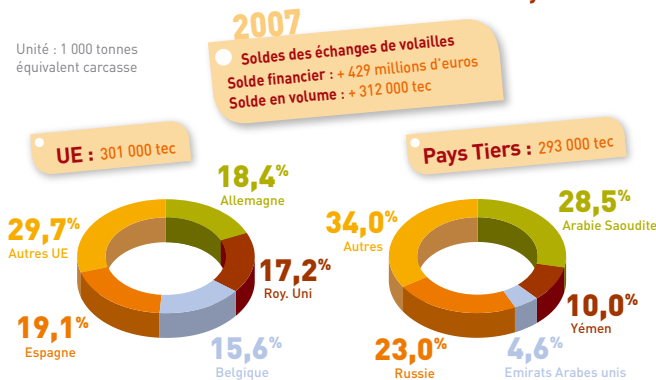
Unité : en tonne équivalent carcasse

Exportations (orange)  
 Importations (vert)

Source : Douanes nationales (2006)

Près de la moitié des exportations françaises de viande et volaille 2007 est destinée aux Pays Tiers

Unité : 1 000 tonnes équivalent carcasse

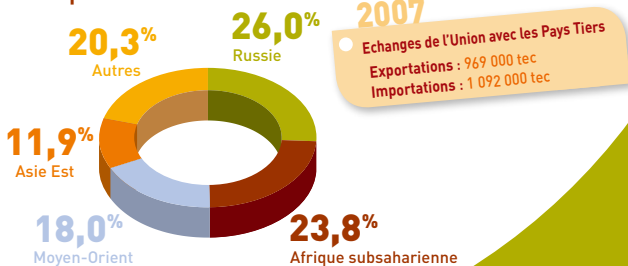


2007

● Soldes des échanges de volailles  
 Solde financier : + 429 millions d'euros  
 Solde en volume : + 312 000 tec

Source : Office de l'Elevage, Douanes (2007)

La Russie, le Moyen-Orient et l'Afrique subsaharienne représentent les deux tiers des exportations européennes



2007

● Echanges de l'Union avec les Pays Tiers  
 Exportations : 969 000 tec  
 Importations : 1 092 000 tec

Source : Douanes, Eurostat (2007)

# Les Volumes

Unité : tonne équivalent carcasse (tec)

## Production

Production indigène brute : **1 850 000 tec**

Solde du commerce extérieur  
Animaux vivants : + 59 000 tec

## Abattage

Volailles prêtes à l'abattage : **1 791 000 tec**

Produits découpés  
**912 000 tec**

Autres  
**879 000 tec**

Solde du commerce extérieur  
Viandes et produits transformés : + 253 000 tec

## Distribution

Restauration  
**25%**

GMS  
**63%**

Circuits spécialisés  
**12%**

Consommation indigène brute\*  
**1 543 000 tec**

\*Var. stocks : -5 000 tec - Sources : Office de l'élevage, SCEES, DOUANES, TNS Worldpanel (2007)

# Les Opérateurs

## Production

20 600 élevages de volailles  
de chair de 500 têtes ou plus  
CA : 2,6 milliards €

IMPORT VIF  
23 millions €

## Mise en marché

43 organisations de producteurs  
représentent environ 95 %  
de la production de volaille de chair

EXPORT VIF  
155 millions €

IMPORT VIANDES  
601 millions €

## Abattage

160 entreprises d'abattage - découpe de plus de 20 salariés  
Salariés = 29 738

Activité avicole :

CA Volailles = 5,8 milliards €

Découpe = 60% des abattages destinés  
au marché intérieur en poulet et 90% en dinde

## Découpe

Be'l'oa Design - Edition février 2008 (données 2007 estimées) - Crédits photos : SYNALAF / Odyssee Studio

Sources : Estimations Office de l'Élevage d'après SCEES, DGPEI, ITAVI, INSEE, FICT, TNS Worldpanel, Douanes (2003-2007)

# Les Echanges

Importations

Exportations

Solde

Poussins de moins de 185 g

15,4 millions de têtes  
18,3 millions €

82,4 millions de têtes  
104,5 millions €

+86,2 millions €

Volailles vivantes  
destinées à l'abattage

1,8 million de têtes  
3 900 tec  
4,7 millions €

27,5 millions de têtes  
63 000 tec  
50,0 millions €

+34 760 tec  
+45,3 millions €

Viandes fraîches et congelées

288 000 tec  
460,3 millions €

536 000 tec  
835,2 millions €

+249 000 tec  
+354,9 millions €

Préparations, conserves  
et viandes saumurées

60 200 tec  
140,3 millions €

64 300 tec  
166,3 millions €

+4 100 tec  
+26,0 millions €

Total

352 000 tec  
623,6 millions €

664 000 tec  
1 136 millions €

+312 000 tec  
+512,5 millions €

Source : Office de l'Élevage, Douanes (2007)