



OFFICE DE L'ELEVAGE

# Filière lait de brebis



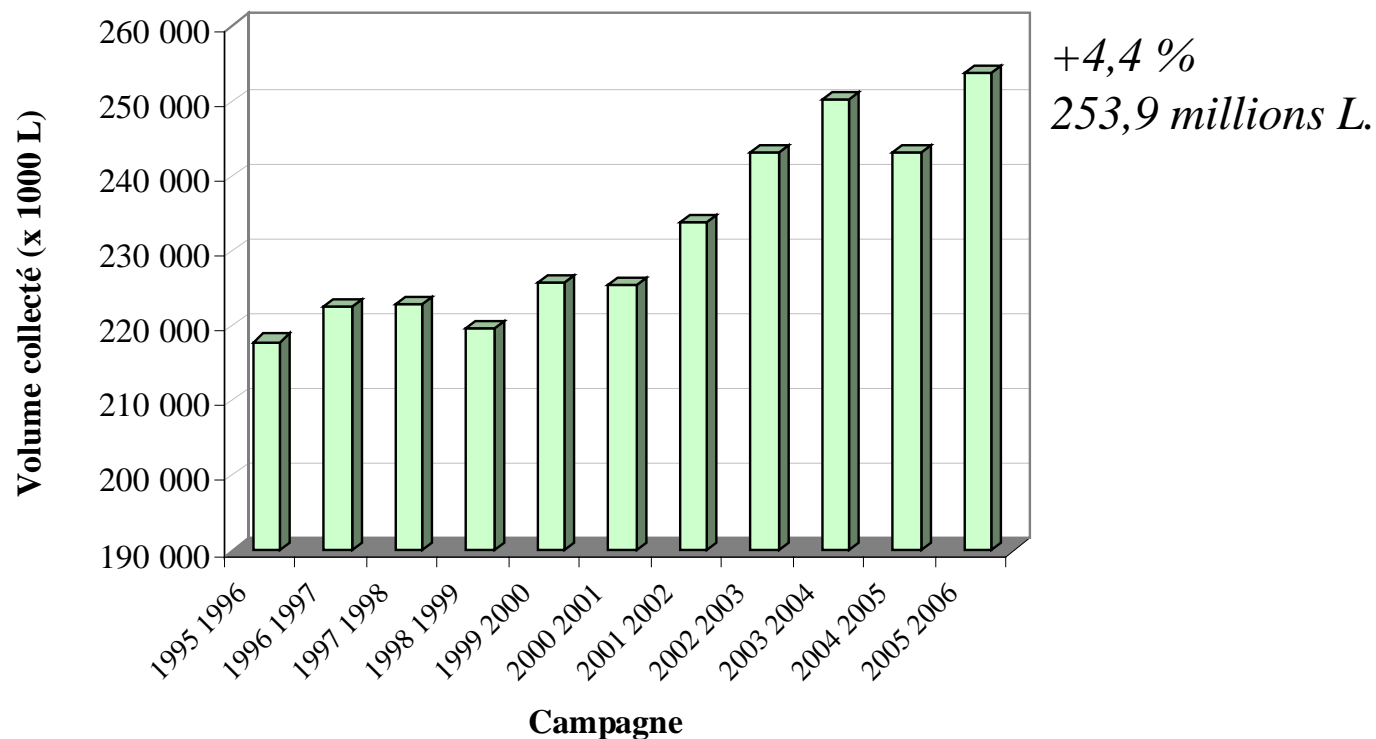
OFFICE DE L'ÉLEVAGE

# Filière lait de brebis

- Après une année de baisse, la collecte de lait de brebis renoue avec la croissance sur la campagne 2005/2006
  - +4,4 % ; 253,9 millions de litres

## Collecte nationale de lait de brebis

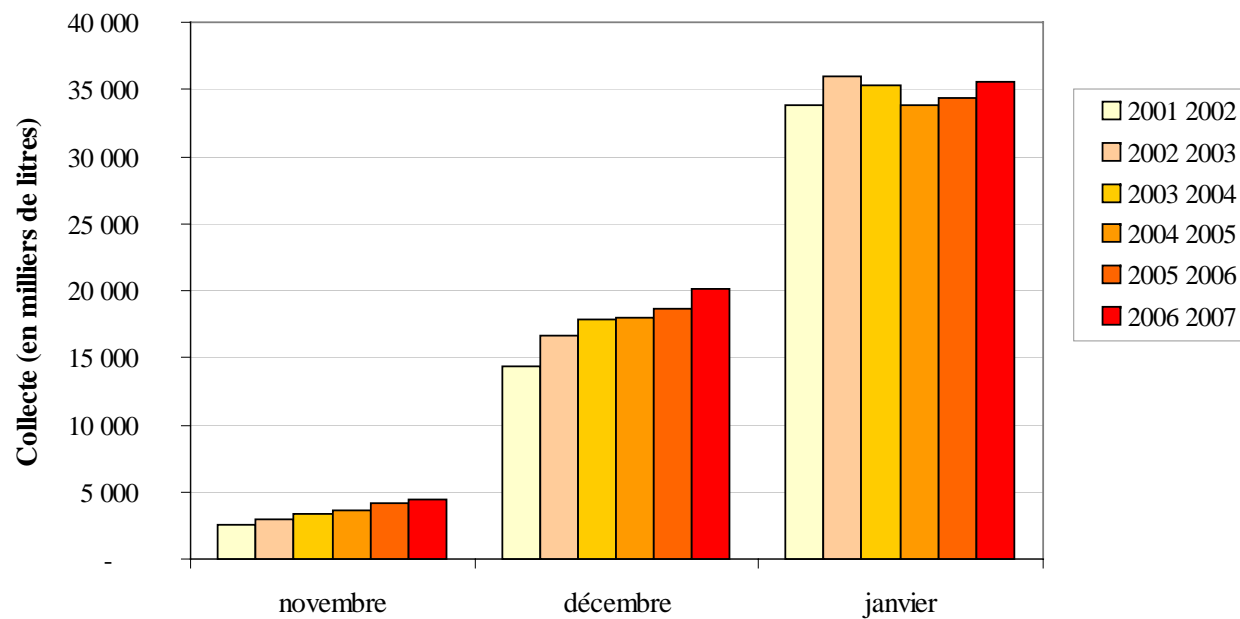
(Office de l'Élevage - EML)



# Filière lait de brebis

- La collecte 2006/2007 débute sur une nouvelle progression :
  - + 5,5 % avec 60,2 millions de litres
  - + 3 millions de litres de lait

Collecte nationale de Lait de brebis, données mensuelles  
(Office de l'Élevage / EML)





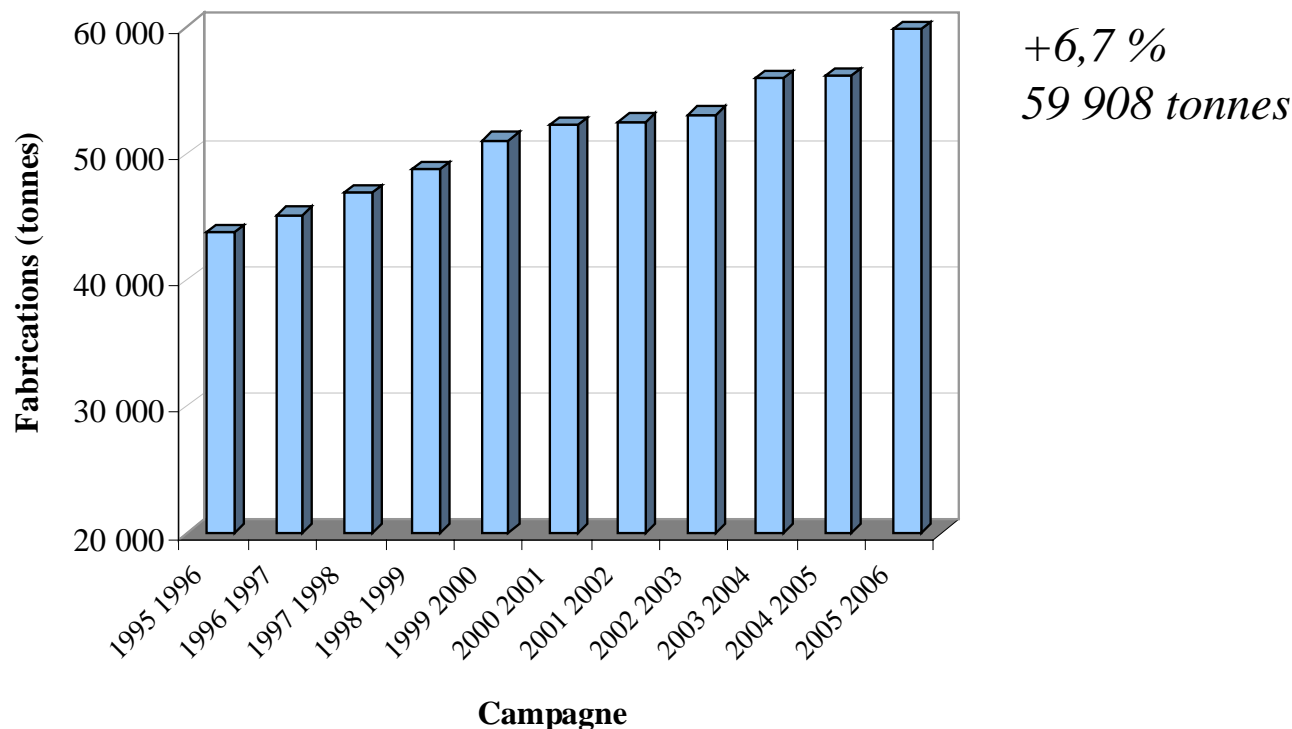
OFFICE DE L'ÉLEVAGE

# Filière lait de brebis

- Les fabrications de fromages de brebis sont en progression continue depuis dix ans.
- Forte progression en 2005/2006 : + 6,7 % avec 59 900 tonnes

**Fabrications à partir de lait de brebis**

*(Office de l'Élevage - EML)*





OFFICE DE L'ELEVAGE

# Filière lait de brebis

- Les fabrications continuent à croître sur la campagne 2006/2007:
  - + 7,5 % ; 13 000 tonnes soit 900 supplémentaires
  - Forte dynamique du fromage pour salade
- Consommation en légère progression
  - Total brebis : + 0,2 % en volume (total fromages - 0,7 %)
  - Pâtes fraîches très dynamiques : + 9,2 % en volume



OFFICE DE L'ÉLEVAGE

# Filière caprine

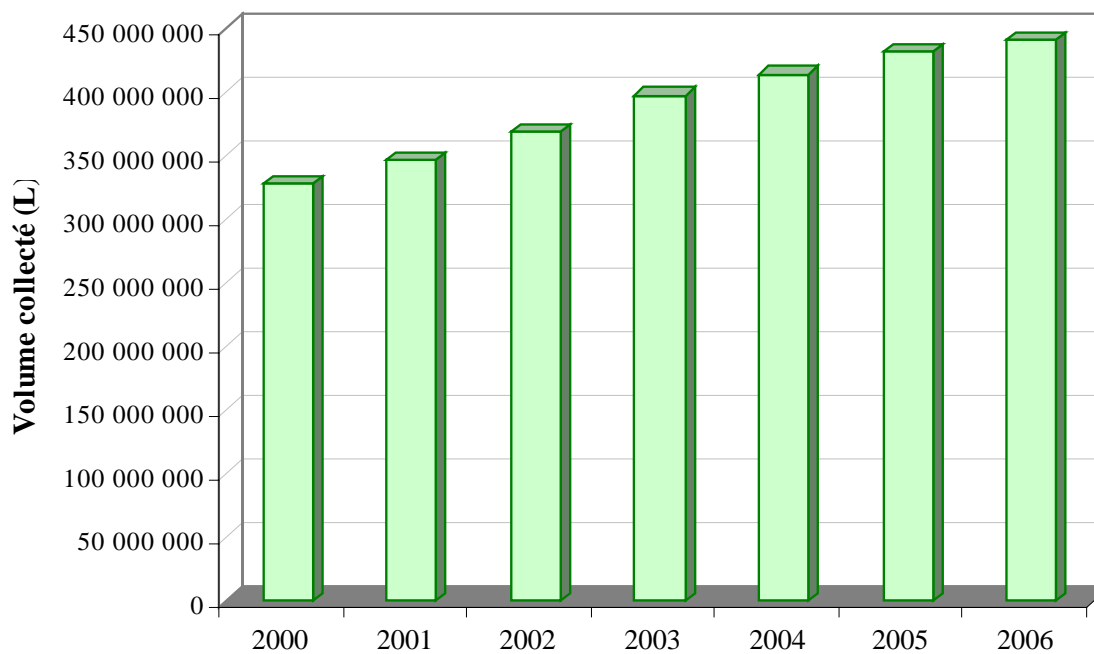


OFFICE DE L'ÉLEVAGE

# Filière caprine

- La collecte de lait de chèvre ralentit sa progression en 2006 :
  - 441 millions de litres de lait ; + 2,1 %

**Collecte de lait de chèvre (total France)**  
(Office de l'Élevage - EML)



+ 2,1 %  
441 millions L.



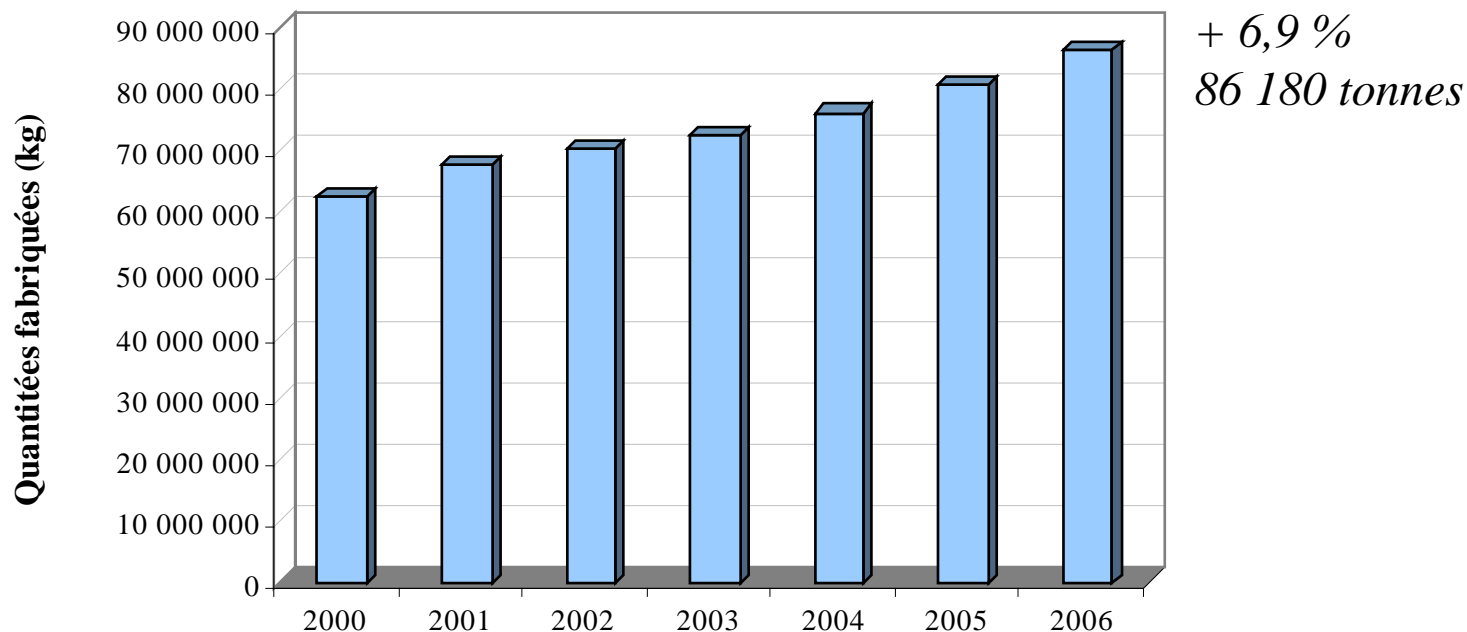
OFFICE DE L'ÉLEVAGE

# Filière caprine

- Des fabrications toujours très dynamiques
  - 86 180 tonnes ; + 6,9 %
  - 5 500 tonnes de plus qu'en 2005

## Fabrications au lait de chèvre (total France)

*(Office de l'Élevage - EML)*





OFFICE DE L'ÉLEVAGE

# Filière caprine

- La collecte ne permet donc pas de répondre aux besoins, le déficit s'accroît, et les importations de produits intermédiaires augmentent très fortement en 2006 :
  - + 39,3 % ; 75,8 millions d'équivalent litres de lait
  - représentant 17 % du volume de la collecte
- Janvier 2007 :
  - la collecte est stable,
  - les fabrications progressent fortement (+14 %)
  - et les importations de produits intermédiaires continuent à croître (+49 % sur un mois)



OFFICE DE L'ELEVAGE

# Filière caprine

- La consommation progresse nettement :
  - Volumes : + 0,6 % (LS : + 2,5 %)
  - Prix moyen en baisse : - 0,8 %
  - Bonne dynamique des buchettes (+5,1 %), palets (+6,3 %) et crottins (+4,2 %)