

Abréviations utilisées : Sn = semaine n de l'année civile considérée. Sn/Sn-1= variation hebdomadaire.  
 Les variations hebdomadaires ou annuelles sont exprimées en %.  
 Les prix sont exprimés en € hors taxes, sauf spécification contraire (TTC au stade détail).

### Bovins

#### Gros Bovins entrée abattoir (€/kg)

Cotation nationale (10 régions)	S8	S8/S7	S8 2010 / S8 2009	S8 / Moy 5 ans
Carcasse de vache "O3"	2,55	1,2%	3,2%	-4%
Carcasse de vache "R3"	3,15	1,0%	1,9%	-1%
Carcasse de jeune bovin "R3"	3,14	-0,3%	-4,6%	-3%
Carcasse de génisse "R3"	3,24	0,6%	-1,2%	-4%
Carcasse de bœuf "R3"	3,16	0,3%	-2,5%	-3%

Prix moyen européen	S8	S8/S7	S8 2010 / S8 2009
Union européenne	2,83	-0,1%	-2,0%
Allemagne	2,73	-0,2%	-3,4%
Belgique	2,54	-0,2%	-2,4%
Italie	3,46	0,8%	-3,7%
Grèce	3,71	0,1%	0,8%
Espagne	2,89	-0,5%	-6,0%
Portugal	3,16	0,2%	-0,8%
Royaume-Uni	2,90	-1,4%	-4,9%
Irlande	2,69	0,1%	-6,7%

Source : Europa

#### Gros Bovins maigres (€/kg Vif)

Cotation nationale (3 régions)	S8	S8/S7	S8 2010 / S8 2009	S8 / Moy 5 ans
Race Charolaise mâle "U" 350 kg	2,50	0,0%	7,8%	6%
Race Limousine mâle "U" 300 kg	2,66	0,4%	6,4%	0%

Prix moyen européen	S8	S8/S7	S8 2010 / S8 2009
Union européenne	2,26	0,2%	7,9%
Italie	2,63	1,7%	2,9%

Source : Europa

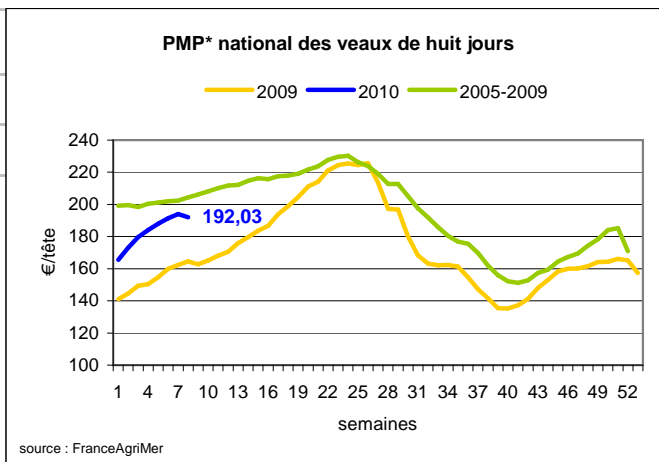
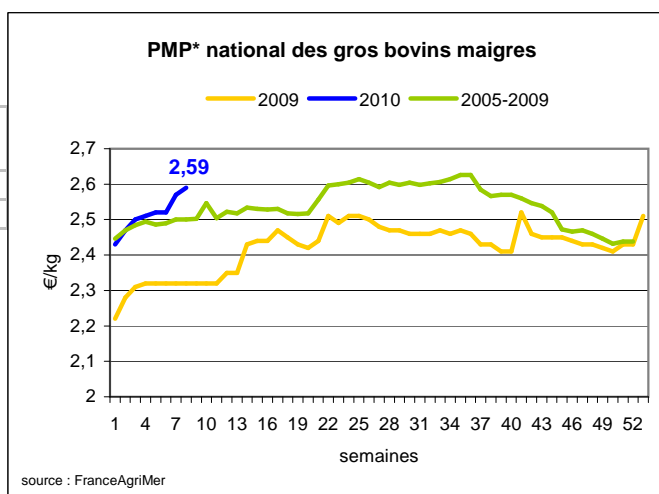
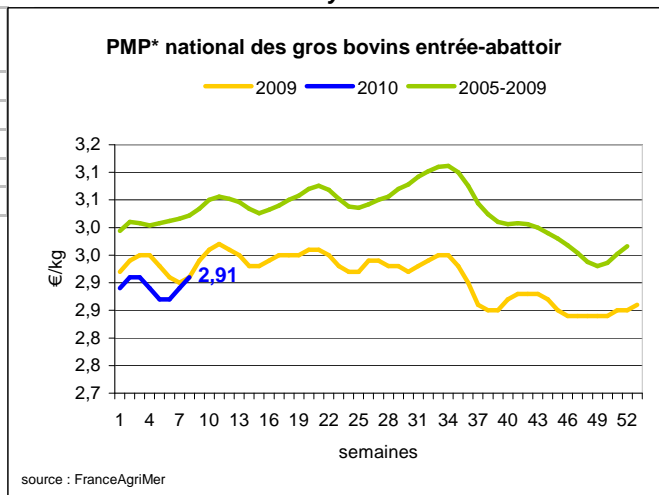
#### Veau de 8 Jours (€/tête)

Cotation nationale (9 marchés)	S8	S8/S7	S8 2010 / S8 2009	S8 / Moy 5 ans
Veau d'élevage - tous croisements - mâle - bon et lourd	368,50	-2,8%	2,9%	3%
Veau d'engraissement - race laitière - mâle - 45 à 50 kg	137,53	1,7%	29,1%	-16%

Prix moyen européen	S8	S8/S7	S8 2010 / S8 2009
Union européenne	212,77	4,1%	24,0%
Allemagne	318,69	0,8%	38,1%
Pays-Bas	incoté		
Italie	187,66	0,0%	16,5%
Espagne	225,96	-1,1%	1,2%
Royaume-Uni	101,88	4,7%	-10,2%
Irlande	131,00	5,6%	27,8%

Source : Europa

\* PMP : Prix Moyen Pondéré.

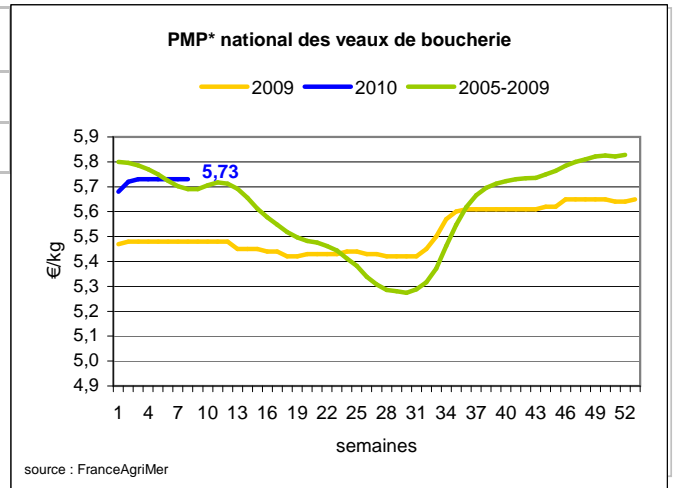


## Veau de Boucherie (€/kg)

Cotation nationale (5 régions)	S8	S8/S7	S8 2010 / S8 2009	S8 / Moy 5 ans
Carcasse de veau élevé au pis "U" rose clair	7,38	0,0%	0,0%	0%
Carcasse de veau non élevé au pis "U"-rose clair	7,09	0,0%	0,7%	4%
Carcasse de veau non élevé au pis "O"-rose clair	5,45	0,0%	6,7%	1%

Prix moyen européen	S8	S8/S7	S8 2010 / S8 2009
Union européenne	5,41	4,6%	11,1%
Belgique	6,08	-0,2%	1,0%
Pays-Bas	incoté		
Italie	4,58	-2,55%	7,51%

Source : Europa



## Viande bovine détail GMS (€/kg)

	S8	S7	S8/S7
Bœuf entrecôte Barquette 1-2 (le kg)	18,49	18,39	0,5%
Steak haché 15% mat. Grasse (le kg)	8,81	8,66	1,7%
Escalope dans la noix (le kg)	20,25	20,20	0,2%

### Commentaire conjoncture bovins : La tendance constatée la semaine précédente se poursuit

La demande demeure soutenue pour les vaches de réforme, l'offre modérée conforte la hausse des cours constatée la semaine précédente. Les autres catégories semblent en profiter à l'exception des jeunes bovins qui continuent à être délaissés à l'export.

Les broutards sont toujours à la hausse en raison d'une bonne demande dans la race limousine, à noter que cette tendance haussière semble s'éroder légèrement. L'exportation vers l'Italie marque le pas notamment pour les sujets lourds.

Les dernières tendances constatées sur les marchés du vif sont toujours à la hausse des vaches laitières dont la demande est soutenue. La situation des petits veaux est contrastée avec une baisse des prix des animaux destinés à l'élevage, en revanche les veaux d'engraissement poursuivent leur hausse et la progression significative des apports semble ne pas avoir ralenti cette tendance.

## Ovins

### Agneau de Boucherie entrée abattoir (€/kg)

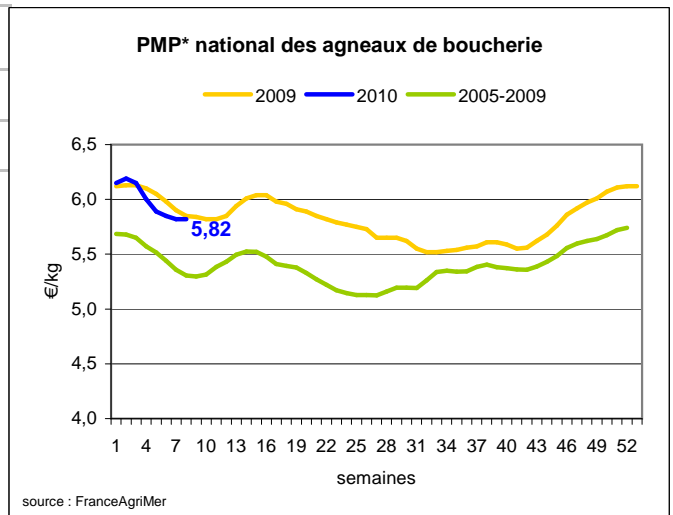
Cotation nationale pondérée (4 régions)	S8	S8/S7	S8 2010 / S8 2009	S8 / Moy 5 ans
Carcasse d'agneau "R" - couvert 16 à 19 kg	5,98	0,0%	0,2%	9%
carcasse d'agneau "R" - ciré 16 à 19 kg	6,07	0,0%	-0,2%	8%

Prix moyen européen	S8	S8/S7	S8 2010 / S8 2009
Union européenne :	4,38	0,2%	4,2%
Royaume-Uni	4,60	-1,8%	10,0%
Irlande	4,26	1,7%	14,6%

Source : Europa

### Agneau détail GMS (€/kg)

	S8	S7	S8/S7
Côte d'agneau (le kg)	16,58	16,38	1,2%
Gigot d'agneau raccourci (le kg)	15,66	15,30	2,4%



\* PMP : Prix Moyen Pondéré.

### Commentaire conjoncture ovins : Le marché est difficile

La consommation d'agneaux est faible, les congés scolaires ne sont pas étrangers à cette tendance. Le marché s'équilibre car l'offre propose peu d'animaux. Les opérateurs espèrent une relance avec l'effet conjugué de la fin des vacances et l'approche des fêtes pascales. Cette situation attentiste semble être générale dans l'Union européenne.

A contrario, les brebis restent toujours bien orientées : d'une reconduction facile, voire à la hausse (+ 10 centimes à Limoges)

# Porcins

## Porc France entrée abattoir (€/kg)

Cotation nationale (5 régions)	S8	S8/S7	S8 2010 / S8 2009	S8 / Moy 5 ans
Carcasse classe "E"	1,30	3,2%	7,4%	0%

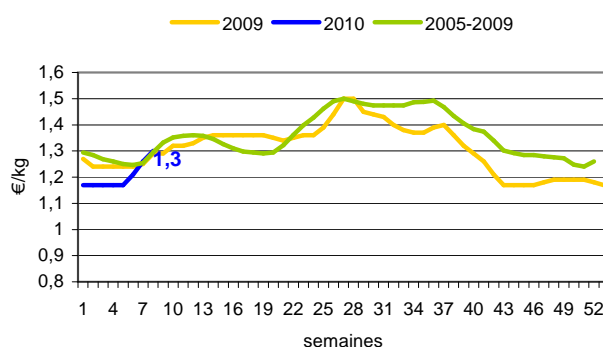
## Cotation Rungis "Découpe" (€/kg)

	S7	S7/S6	S7 2010 / S7 2009	S7 / Moy 5 ans
Longe avec travers et palette	2,65	1,13%	3,92%	4%
Poitrine sans hachage extra	2,23	3,14%	1,83%	9%
Jambon sans mouille	1,95	2,56%	11,43%	1%

## Porc détail GMS (€/kg)

	S8	S7	S8/S7
Côte de porc (le kg)	6,44	6,41	0,5%
Rôti filet de porc (le kg)	7,44	7,54	-1,3%
Jambon blanc sans label	9,17	8,90	3,0%

## Référence nationale du porc - carcasse classe E



## Commentaire conjoncture porcins : La demande est faible et les débouchés extérieurs sont très limités.

Dans un contexte commercial difficile avec une valorisation des pièces qui n'est pas toujours à la hauteur du prix de la carcasse, les abattoirs réduisent leur activité. La fin du mois et l'étalement des vacances scolaires ne contribuent pas à activer la demande. L'abattage hebdomadaire a nettement régressé à 377 000 porcs pour un poids de carcasse stable.

Les marchés d'Europe du Nord, à l'image de l'Allemagne vendredi dernier (-6 centimes), ont décroché. Seul l'Espagne, dont les offres intérieures, sont insuffisantes, continue sa course en tête des prix européens avec une hausse de 1,5 centime.

# Volailles

## Cotation Rungis "Découpe" (€/kg)

	S8	S8/S7	S8 2010 / S8 2009	S8 / Moy 5 ans
Poulet PAC A	1,75	0,0%	-16,7%	-3%
Poulet PAC LABEL	2,80	-2,8%	-20,0%	0%
Dinde Filet	3,50	-2,9%	0,0%	-11%

## Volailles détail GMS (€/kg)

	S8	S7	S8/S7
Poulet PAC standard	3,09	3,08	0,3%
Poulet PAC LABEL	5,08	5,16	-1,6%
Escalope de dinde	10,00	10,11	-1,1%

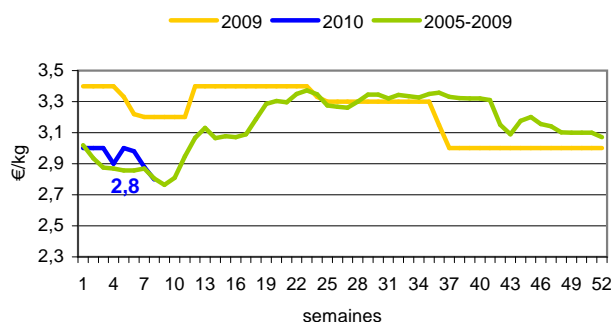
## Cotation nationale Lapin vif (€/kg)

	S8	S8/S7	S8 2010 / S8 2009	S8 / Moy 5 ans
Lapin vif hors réforme départ élevage	1,64	0,0%	1,2%	0%

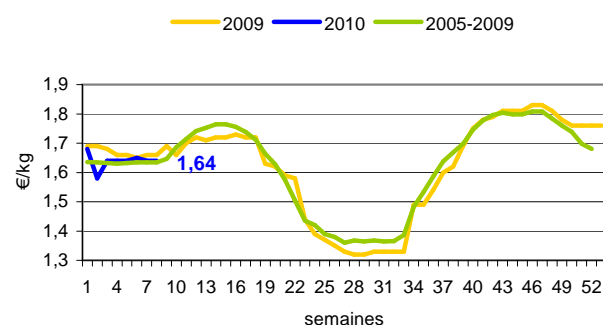
## Lapin détail GMS (€/kg)

	S8	S7	S8/S7
Lapin entier France (le kg)	7,56	7,46	1,3%
Lapin cuisse France (le kg)	15,26	15,36	-0,7%

## Cotation du Poulet PAC label France



## Cotation du lapin vif



## Commentaire conjoncture volailles : Le poulet de qualité poursuit sa baisse

Les poulets (standard et qualité) ont connu une baisse de 20 centimes depuis de début de l'année. Tandis que le premier s'est stabilisé depuis 3 semaines, le second a entamé cette baisse plus tardivement. La demande est peu active. Cette baisse est saisonnière.

En Allemagne, le marché est toujours attentiste, soutenu par des campagnes de promotions. Le marché espagnol se cherche également avec une timide reprise de la consommation, mais l'offre semble être excédentaire.