

| Annexes financières


Le résultat définitif de l'OFIVAL s'explique par deux opérations de régularisation qui à elles seules représentent la totalité du déficit constaté :

- la première concerne le plan d'aide aux bâtiments d'élevage. La subvention de 24 M€ a été portée au compte de résultat 2004 alors que la charge s'est inscrite en 2005 ;
- la seconde se rapporte à la régularisation d'une avance (avance sécheresse) qui s'est traduite par la comptabilisation d'une charge nette définitive pour l'office d'un montant de 42,2 M€.

Sans ces deux opérations le résultat de l'OFIVAL aurait été bénéficiaire.

Globalement le résultat agrégé des deux offices en 2005 s'établit à - 48,9 M€.

Sur la dernière période quinquennale, le résultat consolidé des deux établissements est bénéficiaire de 44,03 M€.



ANNEXES FINANCIERES

Bilan au 31/12/2005

Opérations nationales et communautaires



Actif

	BRUT	AMORTISSEMENTS PROVISIONS	NET
I ACTIF IMMOBILISE			
immobilisations corporelles et incorporelles	32 269 992,26	30 006 469,54	2 263 522,72
immobilisations financières	481 262,74		481 262,74
II ACTIF CIRCULANT			
Stocks et encours	899 268,46		899 268,46
Créances d'exploitation	112 757 123,58		112 757 123,58
Créances diverses	41 160 755,43		41 160 755,43
Disponibilités	27 372 574,65		27 372 574,65
III COMPTES DE REGULARISATION			
comptes transitoires à régulariser	13 461 130,96		13 461 130,96
TOTAL ACTIF OFIVAL	228 402 108,08	30 006 469,54	198 395 638,54



Actif

	BRUT	AMORTISSEMENTS PROVISIONS	NET
I ACTIF IMMOBILISE			
immobilisations corporelles et incorporelles	10 502 797,14	3 529 259,60	3 973 537,54
immobilisations financières	12 620,02		12 620,02
II ACTIF CIRCULANT			
Stocks et encours	1 849 520,59		1 849 520,59
Créances d'exploitation	75 939 610,61		75 939 610,61
Créances diverses	91 839 579,60		91 839 579,60
Disponibilités	22 842 113,83		22 842 113,83
III COMPTES DE REGULARISATION			
TOTAL ACTIF OFIVAL	228 402 108,08	3 529 259,60	196 456 982,19

ANNEXES FINANCIERES

Bilan au 31/12/2005

Opérations nationales et communautaires



Passif

I CAPITAUX PROPRES	
Dotation	33 793,42
Réserves	9 809 885,36
Report à nouveau	86 584 148,27
Résultat de l'exercice	-64 755 248,40
II PROVISIONS POUR RISQUES ET CHARGES	438 710,00
III DETTES	
Dettes d'exploitation	84 987 811,23
Dettes financières	55 654 822,83
Dettes diverses	25 450 120,11
IV COMPTES DE REGULARISATION	
comptes transitoires à régulariser	191 595,72
TOTAL ACTIF OFIVAL	198 395 638,54



Passif

I CAPITAUX PROPRES	
Dotation	225 108,12
Réserves	10 219 018,87
Report à nouveau	
Résultat de l'exercice	15 827 033,69
Dépôts et cautionnements	31 327,32
II PROVISIONS POUR RISQUES ET CHARGES	404 839,00
III DETTES	
Dettes d'exploitation	169 749 655,19
IV COMPTES DE REGULARISATION	
TOTAL ACTIF OFIVAL	196 456 982,19

Opérations nationales et communautaires



Charges

CHARGES D' INTERVENTION	4 310 862 695,32
CHARGES DE FONCTIONNEMENT	27 719 721,18
CHARGES EXCEPTIONNELLES	49 064 156,75
DEPENSES SUR RESSOURCES AFFECTEES	4 710 975,50
TOTAL CHARGES OFIVAL	4 392 357 548,75



Charges

CHARGES D' INTERVENTION	428 366 360,77
CHARGES DE FONCTIONNEMENT	25 739 637,40
CHARGES EXCEPTIONNELLES	0,00
DEPENSES SUR RESSOURCES AFFECTEES	38 200 047,97
TOTAL CHARGES ONILAIT	492 306 046,14
RESULTAT DE L'EXERCICE	15 827 033,69

Opérations nationales et communautaires



Produits



SUBVENTION D' INTERVENTION (FEOGA et ETAT)	4 263 677 632,30
SUBVENTION DE FONCTIONNEMENT	30 927 348,00
AUTRES PRODUITS	28 286 344,55
PRODUITS SUR RESSOURCES AFFECTEES	4 710 975,50
TOTAL PRODUITS OFIVAL	4 327 602 300,35
RESULTAT DE L'EXERCICE	64 755 248,40



Produits

SUBVENTION D' INTERVENTION (FEOGA et ETAT)	419 224 343,68
SUBVENTION DE FONCTIONNEMENT	24 909 865,00
AUTRES PRODUITS	25 798 823,18
PRODUITS SUR RESSOURCES AFFECTEES	38 200 047,97
TOTAL PRODUITS ONILAIT	508 133 079,83

Récapitulatif des résultats d'exercice constatés de 2001 à 2005

ETABLISSEMENT		2001	2002	2003	2004	2005
	résultat	3 486 442,05	6 200 567,86	22 431 256,06	42 504 135,21	-64 755 248,40
	résultat	864 099,80	-864 652,25	-2 173 132,29	1 546 939,73	15 827 033,69
	Résultat net agrégé	4 350 541,85	5 335 915,61	20 258 123,77	44 051 074,94	-48 928 214,71

Compte de résultat consolidé au 31/12/2005 Opérations nationales et communautaires ONILAIT et OFIVAL

Charges 2005

CHARGES D' INTERVENTION	4 739 229 056,09
CHARGES DE FONCTIONNEMENT	53 459 358,58
CHARGES EXCEPTIONNELLES	49 064 156,75
DEPENSES SUR RESSOURCES AFFECTEES	42 911 023,47
TOTAL CHARGES	4 884 663 594,89

Produits 2005

SUBVENTION D' INTERVENTION (FEOGA et ETAT)	4 682 901 975,98
SUBVENTION DE FONCTIONNEMENT	55 837 213,00
AUTRES PRODUITS	54 085 167,73
PRODUITS SUR RESSOURCES AFFECTEES	42 911 023,47
TOTAL PRODUITS	4 835 735 380,18
RESULTAT DE L'EXERCICE	48 928 214,71

Bilan consolidé au 31/12/2005 Opérations nationales et communautaires ONILAIT et OFIVAL

Actif

	BRUT	AMORTISSEMENTS PROVISIONS	NET
I ACTIF IMMOBILISE			
immobilisations corporelles et incorporelles	42 772 789,40	33 535 729,14	6 237 060,26
immobilisations financières	493 882,76		493 882,76
II ACTIF CIRCULANT			
Stocks et encours	2 748 789,05		2 748 789,05
Créances d'exploitation	188 696 734,19		188 696 734,19
Créances diverses	133 000 335,03		133 000 335,03
Disponibilités	50 214 688,48		50 214 688,48
III COMPTES DE REGULARISATION			
Comptes transitoires à régulariser	13 461 130,96		13 461 130,96
TOTAL ACTIF	431 388 349,87	33 535 729,14	394 852 620,73

Passif

I CAPITAUX PROPRES	
Dotation	258 901,54
Réserves	20 028 904,23
Report à nouveau	86 584 148,27
Résultat de l'exercice	-48 928 214,71
Dépôts et cautionnements	31 327,32
II PROVISIONS POUR RISQUES ET CHARGES	843 549,00
III DETTES	
Dettes d'exploitation	254 737 466,42
Dettes financières	55 654 822,83
Dettes diverses	25 450 120,11
IV COMPTES DE REGULARISATION	
comptes transitoires à régulariser	191 595,72
TOTAL PASSIF	394 852 620,73

Insuffisance d'autofinancement au 31/12/2005



	MONTANT
EXCEDENT BRUT D'EXPLOITATION	211 487 931,85
+ Autres produits d'exploitation (compte 75)	10 223 519,92
- Autres charges d'exploitation (compte 65)	239 559 563,53
+ Produits financiers (76)	0,00
- Charges financières (76)	
+ Produits exceptionnels (compte 77 sauf 777 et 775)	5 469 091,64
- Charges exceptionnelles (compte 67 sauf 675)	49 064 156,75
INSUFFISSANCE D'AUTOFINANCEMENT DE L'EXERCICE	-61 443 176,87

	MONTANT
RESULTAT DE L'EXERCICE (PERTE)	-64 755 248,40
+ Dotations aux amortissements (compte 68)	3 312 071,53
- Reprises sur provisions (78)	0,00
+ Valeur comptable des éléments d'actifs cédés (675)	0,00
- Produits des cessions d'éléments d'actif (775)	0,00
- Quote part des subventions d'investissement virée au compte de résultat (777)	0,00
INSUFFISSANCE D'AUTOFINANCEMENT DE L'EXERCICE	-61 443 176,87

Tableau de financement OFIVAL

EMPLOIS	MONTANT	RESSOURCES	MONTANT
INSUFFISANCE D'AUTOFINANCEMENT	61 443 176,87	CESSIONS OU REDUCTION D'ELEMENTS DE L'ACTIF	
ACQUISITIONS DE L'ACTIF		IMMOBILISE	8 850,77
IMMOBILISE	2 520 923,66	Immobilisation incorporelles	
Immobilisations incorporelles	2 298 208,48	Immobilisation corporelles	-5,35
Immobilisations corporelles	216 238,66	Immobilisation financières	8 856,12
Immobilisations financières	6 476,52	REMBOURSEMENT DE PRETS	16 985,21
Prêts	213,80		
Subventions d'investissement		AUGMENTATION DES DETTES	
REMBOURSEMENT DETTES FINANCIERES	1 788 418,24	FINANCIERES	1 618 443,54
TOTAL DES EMPLOIS	65 752 732,57	TOTAL DES RESSOURCES	1 644 279,52
		VARIATION DU FONDS DE ROULEMENT NET GLOBAL (EMPLOI NET)	64 108 453,05

Capacité d'autofinancement au 31/12/2005



	MONTANT
EXCEDENT BRUT D'EXPLOITATION	86 937 033,93
+ Autres produits d'exploitation (compte 75)	18 005 225,64
- Autres charges d'exploitation (compte 65)	92 838 896,50
+ Produits financiers (76)	0,00
- Charges financières (76)	0,00
+ Produits exceptionnels (compte 77 sauf 777 et 775)	6 477 790,58
- Charges exceptionnelles (compte 67 sauf 675)	1 065 471,90
CAPACITE D'AUTOFINANCEMENT DE L'EXERCICE	17 515 681,75

	MONTANT
RESULTAT DE L'EXERCICE	15 827 033,69
+ Dotations aux amortissements (compte 68)	1 704 782,57
- Reprises sur provisions (78)	0,00
+ Valeur comptable des éléments d'actifs cédés (675)	508,12
- Produits des cessions d'éléments d'actif (775)	16 642,63
- Quote part des subventions d'investissement virée au compte de résultat (777)	0,00
CAPACITE D'AUTOFINANCEMENT DE L'EXERCICE	17 515 681,75

Tableau de financement ONILAIT

EMPLOIS	MONTANT	RESSOURCES	MONTANT
		CAPACITE D'AUTOFINANCEMENT	17 515 681,75
ACQUISITIONS DE L'ACTIF		CESSIONS OU REDUCTION	
IMMOBILISE		D'ELEMENTS DE L'ACTIF	
Immobilisations incorporelles	1 312 814,26	IMMOBILISE	
Immobilisations corporelles	299 076,98	Immobilisation incorporelles	
Immobilisations financières	7 945,86	Immobilisation corporelles	16 642,63
Prêts		Immobilisation financières	30 323,23
Subventions d'investissement		REMBOURSEMENT DE PRETS	
REMBOURSEMENT DETTES			
FINANCIERES		AUGMENTATION DES DETTES	
		FINANCIERES	
TOTAL DES EMPLOIS	1 619 837,10	TOTAL DES RESSOURCES	17 562 647,61
VARIATION DU FONDS DE			
ROULEMENT NET GLOBAL	15 942 810,51		
(EMPLOI NET)			

Récapitulatif des dépenses OFIVAL sur fonds communautaires (en m€)

POSTES	DEPENSES DECLAREES AU T104			
	2002	2003	2004	2005
RESTITUTIONS	110,16	109,15	108,89	90,55
PRIMES ANIMALES	1468,32	2030,86	2135,03	2720,08
Prime à la brebis & à la chevre	191,36	178,95	175,59	170,39
Prime à l'abattage et flexibilité	308,94	468,52	407,56	437,82
PMTVA et flexibilité	558,84	755,76	680,00	906,33
PSBM	343,24	389,65	335,07	391,79
Prime d'extensification bovins	65,94	237,98	257,39	268,01
Aide directe laitière			279,42	545,74
STOCKAGE	18,94	3,06	1,21	0,00
Stockage public viande bovine	18,47	-1,43	-1,56	0,00
Stockage privé porc	0,47	4,49	2,77	0,00
AUTRES MESURES	149,68	30,47	4,39	3,84
Poséidom	0,41	2,30	1,83	2,69
Retrait destruction & achat spécial	135,75	12,66	0,00	0,00
Action de promotion	1,66	0,51	1,57	1,41
Aides aux plus démunis	14,68	16,17	0,35	0,05
Autres primes et reversements	-2,82	-1,17	0,64	-0,31
TOTAL DES DEPENSES	1747,10	2173,54	2249,52	2814,47

Dépenses ONILAIT sur fonds communautaires (en m€)

POSTES	2002	2003	2004	2005
RESTITUTIONS	216,67	208,60	156,44	118,07
STOCKAGE	13,68	20,21	-35,54	-34,77
Privé de Beurre	3,28	5,05	4,26	5,84
Privé de fromage	3,37	2,52	1,82	1,20
Public de Beurre	2,75	2,63	-10,5	-6,39
Public de poudre	4,28	10,01	-31,12	-35,42
LAIT ECREME	159,72	197,68	180,15	79,76
Aliments veaux	110,46	103,93	87,45	52,65
Caséines	49,26	93,75	92,70	27,12
MATIERES GRASSES	161,17	167,41	132,90	97,07
Pour la pâtisserie, glaces, cuisine	152,19	157,67	124,37	89,72
Pour les collectivités, armées	8,98	9,74	8,53	7,35
AUTRES MESURES	49,50	25,00	54,78	54,62
Poséidom	2,01	2,00	2,12	2,13
Lait dans les écoles	19,6	21,10	17,02	15,02
Publicité, recherche	0,28	0,70	1,52	0,59
Aides aux plus démunis	27,61	1,20	34,12	36,88
TOTAL DES DEPENSES	600,70	618,90	488,70	314,75
Corresponsabilité				
Prélèvement supplémentaire	0	7,76	0,11	0,00
Récupérations aides indues	3,08	2,25	3,79	3,01
TOTAL RECETTES	3,08	10,01	3,90	3,01

Evolution des dépenses OFIVAL de 2004 et 2005

	2004	%	2005	%	% d'évolution
A - DEPENSES D'INTERVENTION					
PMTVA	150,3	46,9	148,7	49,1	
- Régulation des marchés	44,4	13,9	6,5	2,1	-85,4
Interventions	3,6		4,7		
Pesée, classification, marquage	1,2		0,8		
Cotations, frais de déplacement, divers	0,4		0,4		
TVA sur opérations communautaires	0,6		0,4		
Prestations de services pour contrôles	0,1		-		
Aide directe aux éleveurs de bovins	-		-		
Sécheresse ATEs	38,5		0,2		
- Orientation des productions	55,8	17,4	42,1	13,9	-24,6
CPER en faveur des productions du bétail	14,3		10,6		
CPER en faveur des productions hors sol et diverses	6,7		6,7		
Actions techniques et investissements productions du bétail	29,5		19,8		
Actions techniques et investissements productions hors sol et diverses	5,1		1,9		
Aides bâtiments productions du bétail	0,2		0,3		
Aides bâtiments en faveur des éleveurs ovins	-		2,8		
- Renforcement compétitivité des filières	35,3	11,0	26,4	8,7	-25,2
Soutien aux productions de qualité et à l'adaptation au marché (bétail)	13,2		6,5		
Programmes techniques nationaux	5,7		5,7		
Actions promotionnelles	7,8		8,4		
Actions publipromotionnelles, promotions, foires	-		-		
Organisation filières et investissements des entreprises	-		-		
Abattages, transformations, commerce	4,4		2,3		
Etudes économiques et panels	4,1		3,4		
Action en faveur du 5 ^{ème} quartier	0,1		0,1		
Aide alimentaire et coopération technique	-		-		
TOTAL DES DEPENSES D'INTERVENTION	285,8		223,7		-21,7
B - FONCTIONNEMENT DE L'ETABLISSEMENT					
Charges (section 1)	31,8		76,632		
(dont charges exceptionnelles)	(3,4)		(49,069)		
(dont dotation aux amortissements)	(3,5)		(2,873)		
Opérations en capital (section 2)	2,9		2,521		
TOTAL DES DEPENSES DE FONCTIONNEMENT	34,7	10,8	79,2	26,1	128,1
C - VARIATION DU STOCK D'EMBALLAGE					
	0,0	0,0	0,0	0,0	
TOTAL GENERAL	320,5	100,0	302,9	100,0	-5,5

La part des dépenses de fonctionnement dans le total et le pourcentage d'évolution de 128,1 % ne sont pas significatifs.

Les charges exceptionnelles correspondent à une opération d'« assainissement » des comptes de l'office réalisée avant la fusion avec l'accord des ministères de tutelles. Il s'agit d'apurer en grande partie une créance de l'Ofival sur l'Etat au titre des opérations « sécheresse 1990 » pour un montant de 47,9 M€. Ces charges sont compensées par des réserves disponibles de l'office.

Evolution des dépenses ONILAIT de 2004 et 2005

	2004	%	2005	%	% d'évolution
A - DEPENSES D'INTERVENTION					
Dépenses liées à la réglementation communautaire	22,1	24,4	12,4	10,3	-43,9
TVA sur Aides Communautaires	18,4		10,3		
Autres frais liés à la réglementation communautaire	3,7		2,1		
Ressources affectées	22,3	24,6	62,5	51,9	181,9
Aide à la cessation d'activité laitière					
Dépenses d'Intervention Nationale	23,2	25,6	19,8	16,4	-14,7
Lait aux Etablissements Scolaires	1,6		1,4		
Etudes	0,4		0,5		
Actions de promotion	4,1		2,5		
Qualité du Lait et des Fromages	1,4		1,0		
Actions Technico Economiques	1,8		0,8		
Conventions Régionales	13,4		13,0		
Amélioration du Marché Caprin	0,5		0,2		
Amélioration du Marché Ovin	-		0,4		
TOTAL DES DEPENSES D'INTERVENTION	67,6		94,7		40,1
B - FONCTIONNEMENT DE L'ETABLISSEMENT					
Charges (section 1)	23,02		24,4		
(dont charges exceptionnelles)	(0,2)		(1,1)		
(dont dotation aux amortissements)	(1,2)		(1,3)		
Opérations en capital (section 2)	0,1		1,3		
TOTAL DES DEPENSES DE FONCTIONNEMENT	23,1	25,5	25,7	21,3	11,2
TOTAL GENERAL	90,7	100,0	120,4	100,0	32,7

Les paiements nationaux inscrits au Compte financier diffèrent des montants versés (cf tableau chapitre II.2.2). Ils se définissent comme paiements définitifs, c'est-à-dire avec régularisation des avances effectuées.

Les montants versés s'entendent comme des versements de trésorerie sur l'exercice considéré, c'est-à-dire en excluant les avances effectuées lors des exercices précédents.

Primes animales

	Mandats	Titres de recette	Opérations de trésorerie
Prime spéciale aux bovins mâles	620 993	8 058	352 074
Prime à la brebis et à la chèvre	104 383	276	47 040
Prime à l'abattage	3 770 036	18 185	837 068
Prime au maintien du troupeau de vaches allaitantes	707 700	44 598	404 891
Aide directe laitière	212 265	26	105 398
TOTAL	5 415 377	71 143	1 746 471

Marchés extérieurs

	Mandats	Titres de recette	Opérations de trésorerie	Opérations sur cautions
Avance	314			
Préfinancement	209			
Régularisation d'avance	1 234			
Régularisation Préfinancement	317			
Paiements directs	1 048			
TOTAL	3 122	95	1 038	
Certificat export	2 074	69		
Certificat import	1 726	35		
TOTAL	3 800	104		
				Cautions acceptées
				Globale
				Personnelle et solidaire
				Cautions chèques
				Mainlevée de caution
				Restitutions
				Certificats
				462
				14
				339
				109
				6 578
				2 161
				4 417

Budget national

	Mandats	Titres de recette	Opérations de trésorerie	Opérations sur cautions
CPER	541			
Bâtiment d'élevage	3 308			
Aide de crise	470			
Qualité - Génétique	1 532			
Promotion - Etudes	433			
Aides aux entreprises	177			
Divers	1 037			
TOTAL	7 498	55	7 205	
Aide aux plus démunis	299	-		
Fonctionnement	8 521	5	7 910	
				Cautions acceptées
				Mainlevée de caution
				53
				276

Activité 2004/2005 ONILAIT

	2004		2005	
	Nb de lignes	Nb dossiers payés	Nb de lignes	Nb dossiers payés
AIDE A LA CASEINE	901	405	866	413
AIDE AUX DEMUNIS	104	51	176	107
AIDES-LEP ALIMENTATION ANIMALE	186	93	291	102
BEURRE PATISSIER	30246	11012	29511	11301
CONVENTION AFSSA	3	3	4	4
FOURNITURE BEURRE COLLECTIVITE	138929	217	130934	182
FRAIS ACCESSOIRES	172	172	128	40
FRAIS ANALYSES	569	569	510	510
LAIT DOM	8	8	8	8
LAIT SCOLAIRE	78931	26141	64103	21147
QUOTAS LAITIERS - ACAL	1825	1735	3590	3406
RESTITUTION COMMERCE EXTERIEUR	75579	19243	55088	13810
STOCKAGE PRIVE	6386	2724	6438	2656
STOCKAGE PUBLIC			12	4
TOTAL	333 839	62 373	291 647	53 686

ANNEXES FINANCIERES

Compte financier 2005 Situation des crédits reportés en charges à payer sur 2006

N° du chapitre	Intitulé	Crédits reportés - exercices antérieurs		
		2000	2001	2002
	CREDITS OFIVAL REPORTEES / 2006			
922	Act. Tech. et inv. Ind. en faveur de la prod. HS et diverses	66 354,57		
932	Organisations des filières & invest.des entreprises			
011	PMTVA (part nationale)			
101	Interventions			
102	Pesée , classification et marquage			
103	Cotations, frais de déplacements et divers			
104	TVA sur opérations communautaires			
105	Matériels et prestations pour contrôles			
108	Sécheresse			
111	Contrat de Plan Etat-Régions en faveur des prod. du bétail			
112	Contrat de Plan Etat-Régions en faveur des prod. hors sol			
113	Aides bâtiments éleveurs de bovins			
114	Aides bâtiments éleveurs de veaux de boucherie			
115	Aides bâtiments et cheptel ovins			
116	Aide aux investissements en faveur des prod. hors sol			
117	Aides bâtiments éleveurs d'ovins			
121	Soutien aux prod. de qualité & adapt. marché prod. bétail			
122	Soutien aux prod. de qualité & adapt. marché prod. hors sol			
123	Plan Bretagne			
131	Innovation & développement technologiques		45 518,42	
132	Autres programmes techniques et références			
141	Actions promotionnelles sur le marché intérieur français			
142	Actions promotionnelles sur le marché UE et pays tiers			
151	Consolidation entreprises commerce bovins et ovins vifs			
152	Investissements et restructuration entr. d'abatt. & transformation			460 977,77
161	Etudes économiques et panels			
171	Aides en faveur du Vème quartier			
182	Autres dépenses de fonctionnement			
	TOTAL OFIVAL	66 354,57	45 518,42	460 977,77
	CREDITS ONILAIT REPORTEES/2006			
	TVA sur aides communautaires			
	Autres frais liés à la réglementation communautaire			
	Lait aux établissements scolaires			
	Etudes			
	Actions de promotion			
	Qualité du lait et des fromages			
	Actions technico économiques			
	Conventions régionales			
	Amélioration du marché caprin			
	Amélioration du marché ovin			
	TOTAL ONILAIT			
	TOTAL GENERAL DES CREDITS REPORTEES / 2006	66 354,57	45 518,42	460 977,77

ANNEXES FINANCIERES

Compte financier 2005 Situation des crédits reportés en charges à payer sur 2006

Crédits reportés - exercices antérieurs			Crédits reportés exercice 2005	Total général	Pour mémoire 2004
2003	2004	Total			
		66 354,57		66 354,57	124 285,24
					42 414,37
	58 221,85	58 221,85	15 016 255,29	15 074 477,14	4 020 585,75
			18 512,77	18 512,77	23 274,98
	487 954,62	487 954,62	208 152,98	696 107,60	1 221 223,93
	91 706,26	91 706,26	395 537,27	487 243,53	500 508,98
	2 205,42	2 205,42	159 684,46	161 889,88	291 363,42
					61 292,45
	169 767,75	169 767,75		169 767,75	369 669,87
	6 782 346,82	6 782 346,82	8 840 430,60	15 622 777,42	14 298 504,13
	2 562 080,24	2 562 080,24	8 421 167,39	10 983 247,63	7 826 124,52
			896 632,05	896 632,05	
	389 042,55	389 042,55		389 042,55	4 214 371,03
	606 098,10	606 098,10	964 496,65	1 570 594,75	2 055 386,39
259 925,58	225 624,12	485 549,70		485 549,70	758 141,09
			299 538,46	299 538,46	
	271 053,16	271 053,16	3 212 340,00	3 483 393,16	1 964 223,15
	3 065 191,40	3 065 191,40	3 320 000,00	6 385 191,40	12 235 108,42
237 115,00	30 993,15	268 108,15		268 108,15	1 084 505,93
65 862,80	403 835,67	515 216,89	709 680,40	1 224 897,29	1 687 128,75
	924 031,60	924 031,60	3 060 630,00	3 984 661,60	4 964 867,05
	438 220,02	438 220,02	4 406 250,80	4 844 470,82	3 514 446,25
15 319,58	415 956,90	431 276,48	1 286 076,84	1 717 353,32	2 027 885,70
101 836,30	2 391 685,00	2 493 521,30	1 391 533,76	3 885 055,06	3 437 146,00
3 209 136,19	4 733 719,56	8 403 833,52	1 766 448,31	10 170 281,83	10 147 731,43
37 842,63	364 646,13	402 488,76	1 425 038,76	1 827 527,52	2 248 598,31
	40 000,00	40 000,00	81 400,00	121 400,00	99 780,00
			150 000,00	150 000,00	0,00
3 927 038,08	24 454 380,32	28 954 269,16	56 029 806,79	84 984 075,95	79 218 567,14
	0,00	0,00		0,00	857 221,04
	0,00	0,00	730 326,96	730 326,96	372 217,54
	0,00	0,00	155 021,31	155 021,31	483 385,04
	28 385,00	28 385,00	180 964,27	209 349,27	307 115,35
	10 228,09	10 228,09	2 085 793,74	2 096 021,83	2 058 948,90
	1 009 666,35	1 009 666,35	757 386,00	1 767 052,35	2 017 853,94
	413 472,20	413 472,20	1 647 350,00	2 060 822,20	843 646,90
	12 672 855,179	12 672 855,18	11 182 457,00	23 855 312,18	26 153 591,60
	108 247,37	108 247,37	209 947,00	318 194,37	304 235,00
	165 000,00	165 000,00	161 858,00	326 858,00	593 000,00
	14 407 854,19	14 407 854,19	17 111 104,28	31 518 958,47	33 991 215,31
3 927 038,08	38 862 234,51	43 362 123,35	73 140 911,07	116 503 034,42	113 209 782,45

Rapports d'activité

2005

