

# CONSOMMATION INTERIEURE / FRANCE / U.E.

## LAIT ECREME EN POUDRE POUR L'ALIMENTATION DES ANIMAUX ( Règlement n° 2799/99 )

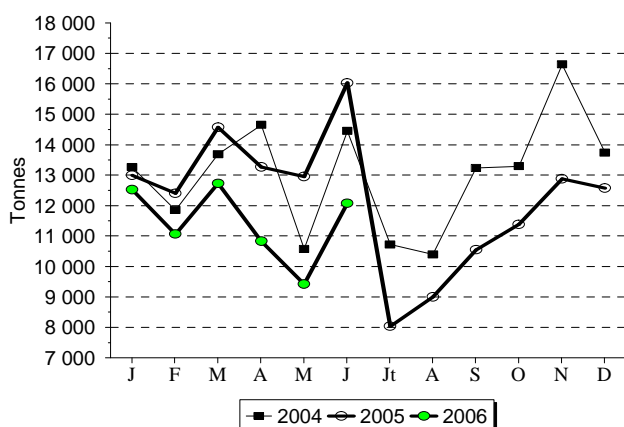
### DONNEES FRANCAISES

( tonnes et % )

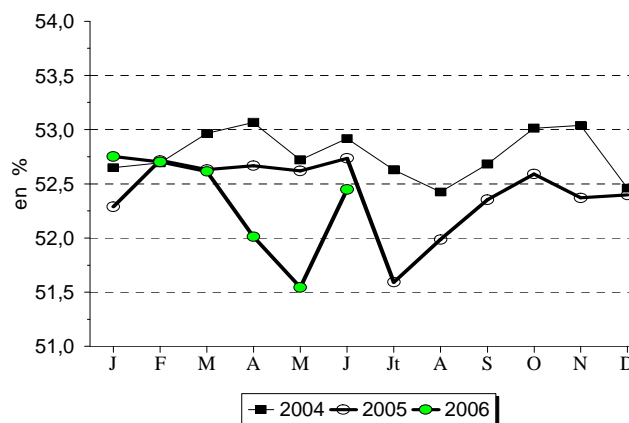
Quantités incorporées	Jun 2005	Jun 2006	Evolution 2006 / 2005	Cumul année 2005	Cumul année 2006	Evolution 2006 / 2005
Total	16 032	12 079	-24,7	82 220	68 645	-16,5
Pour le marché français	11 754	8 592	-26,9	62 146	50 772	-18,3
Pour l'export sur l' U.E.	4 278	3 487	-18,5	20 074	17 873	-11,0

Source : ONILAIT

**Lait écrémé en poudre**  
Quantités incorporées



**Taux d'incorporation**



Source : OFFICE DE L'ELEVAGE

### DONNEES EUROPEENNES

( milliers de tonnes )

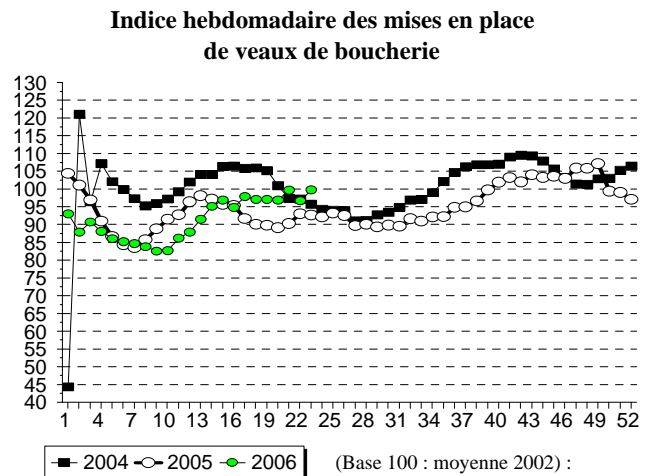
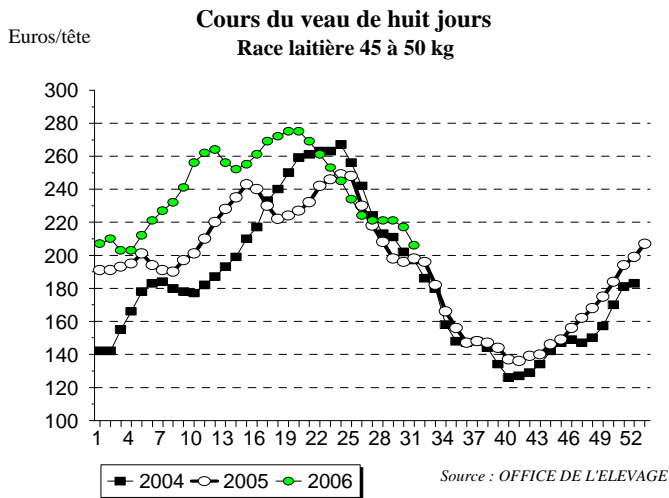
	Rappel Janvier à décembre		Juin		(%) Evolution 2006 / 2005
	2004	2005	2005	2006	
Lait écrémé en poudre pour lequel une aide a été demandée ( 1 )	UE à 15 413,5	UE à 15 361,6	UE à 25 195,2	UE à 25 191,2	-2,0

( 1 ) Données communiquées par les pays membres  
au cours de la période indiquée

Source : Commission de l'Union Européenne

# CONSOMMATION INTERIEURE / FRANCE

## SECTEUR DU VEAU DE BOUCHERIE

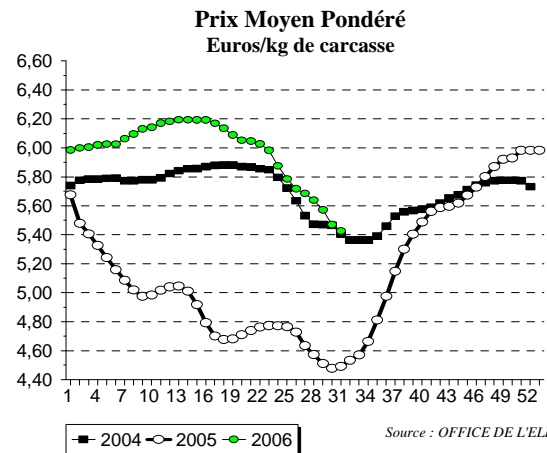


### ABATTAGES DE VEAUX DE BOUCHERIE

( 1000 têtes et kg )

	Jun 2006	(%) Evolution 2006 / 05	Cumul année 2006	(%) Evolution 2006 / 05
<b>Abattages</b>	134,9	-2,0	880,4	-1,5
<b>Poids moyen</b>	132,9	0,2	131,3	-1,0

Source : SCEES (résultats CVJA)



### COMMERCE EXTERIEUR DES VEAUX DE HUIT JOURS

(têtes et %)	Mai 2005	Mai 2006	Evolution (%)	Cumul 2005	Cumul 2006	Evolution (%)
<b>Exportations</b>						
<b>Total</b>	9 505	9 736	2,4	58 061	58 081	0,0
UE à 25	9 505	9 736	2,4	58 061	58 081	0,0
UE à 15	9 505	9 736	2,4	58 061	58 081	0,0
Espagne	5 167	4 151	-19,7	37 158	32 877	-11,5
Italie	4 322	5 519	27,7	20 610	25 116	21,9
Uebl	16	66	312,5	206	86	-58,3
Tiers	0	0		0	0	
<b>Importations</b>						
<b>Total</b>	18 936	17 868	-5,6	69 432	72 715	4,7
UE à 25	18 004	17 868	-0,8	68 500	72 523	5,9
Allemagne	10 535	8 575	-18,6	37 692	40 260	6,8
Espagne	2 368	3 327	40,5	7 014	14 217	102,7
Pologne	2 226	4 251	91,0	7 534	7 686	2,0
Pays-Bas	1 373	1 077	-21,6	8 353	3 004	-64,0
Autriche	427	374	-12,4	3 261	2 844	-12,8
Irlande	0	90		121	1 962	
Tiers	932	0		932	192	-79,4
Iran	932	0		932	192	-79,4

Source : DOUANES