

CONSOMMATION INTERIEURE / FRANCE / U.E.

LAIT ECREME EN POUDRE POUR L'ALIMENTATION DES ANIMAUX (Règlement n° 2799/99)

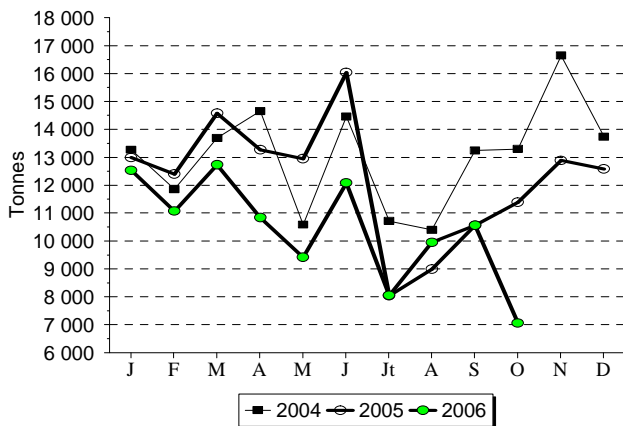
DONNEES FRANCAISES

(tonnes et %)

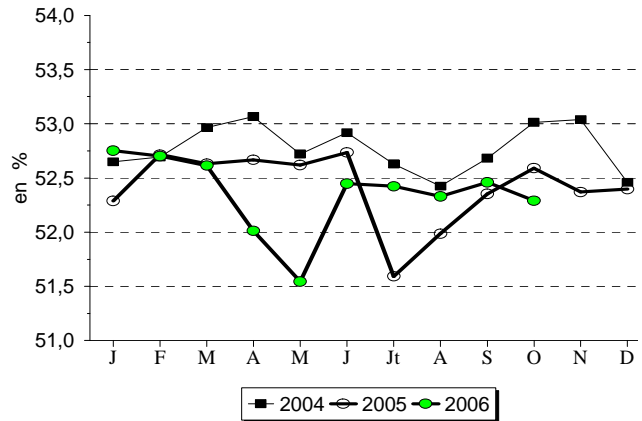
Quantités incorporées	Octobre 2005	Octobre 2006	Evolution 2006 / 2005	Cumul année 2005	Cumul année 2006	Evolution 2006 / 2005
Total	11 384	7 054	-38,0	121 190	104 261	-14,0
Pour le marché français	8 561	5 212	-39,1	93 174	77 162	-17,2
Pour l'export sur l' U.E.	2 823	1 842	-34,7	28 016	27 099	-3,3

Source : ONILAIT

Lait écrémé en poudre
Quantités incorporées



**Taux d'incorporation de poudre de lait
écrémé dans les aliments d'allaitement**



Source : OFFICE DE L'ELEVAGE

DONNEES EUROPEENNES

(milliers de tonnes)

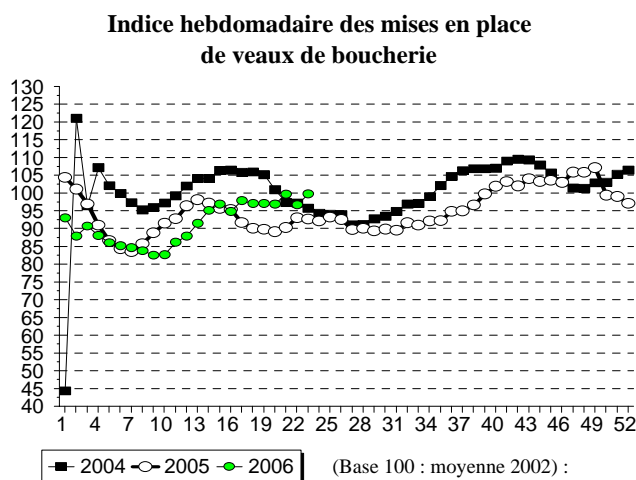
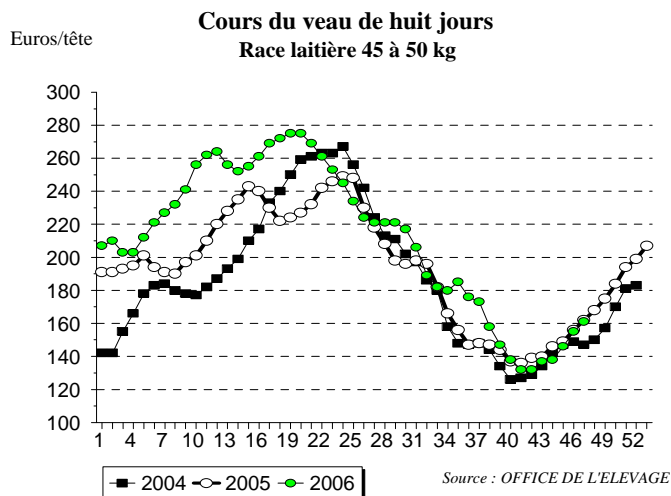
	Rappel Janvier à décembre		Janvier à octobre		(%) Evolution 2006 / 2005
	2004	2005	2005	2006	
Lait écrémé en poudre pour lequel une aide a été demandée (1)	UE à 15 413,5	UE à 15 361,6	UE à 25 311,1	UE à 25 286,9	-7,8

(1) Données communiquées par les pays membres au cours de la période indiquée

Source : Commission de l'Union Européenne

CONSOMMATION INTERIEURE / FRANCE

SECTEUR DU VEAU DE BOUCHERIE

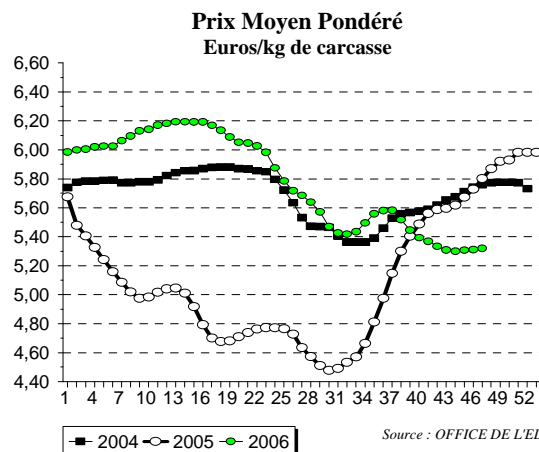


ABATTAGES DE VEAUX DE BOUCHERIE

(1000 têtes et kg)

	Octobre 2006	(%) Evolution 2006 / 05	Cumul année 2006	(%) Evolution 2006 / 05
Abattages	144,0	-0,9	1 422,9	-2,6
Poids moyen	138,3	3,1	133,4	0,2

Source : SCEES (résultats CVJA)



COMMERCE EXTERIEUR DES VEAUX DE HUIT JOURS

(têtes et %)	Septembre 2005	Septembre 2006	Evolution (%)	Cumul 2005	Cumul 2006	Evolution (%)
Exportations						
Total	18 960	16 223	-14,4	102 243	103 819	1,5
UE à 25	18 960	16 223	-14,4	102 243	103 804	1,5
Espagne	14 704	11 118	-24,4	66 510	56 222	-15,5
Italie	3 782	4 729	25,0	34 965	42 610	21,9
Uebl	51	0		258	4 590	
Pays-Bas	423	376	-11,1	455	379	-16,7
Tiers	0	0		0	15	
Importations						
Total	5 545	10 421	87,9	108 352	129 314	19,3
UE à 25	5 545	10 223	84,4	107 420	128 924	20,0
Allemagne	4 550	4 984	9,5	64 845	70 539	8,8
Espagne	512	2 215	332,6	13 959	26 837	92,3
Pologne	0	1 269		9 163	14 170	54,6
Pays-Bas	49	956		9 039	7 030	-22,2
Autriche	292	312	6,8	4 539	3 980	-12,3
Italie	142	0		4 381	2 097	-52,1
Tiers	0	198		932	390	-58,2
Iran	0	198		0	198	

Source : DOUANES