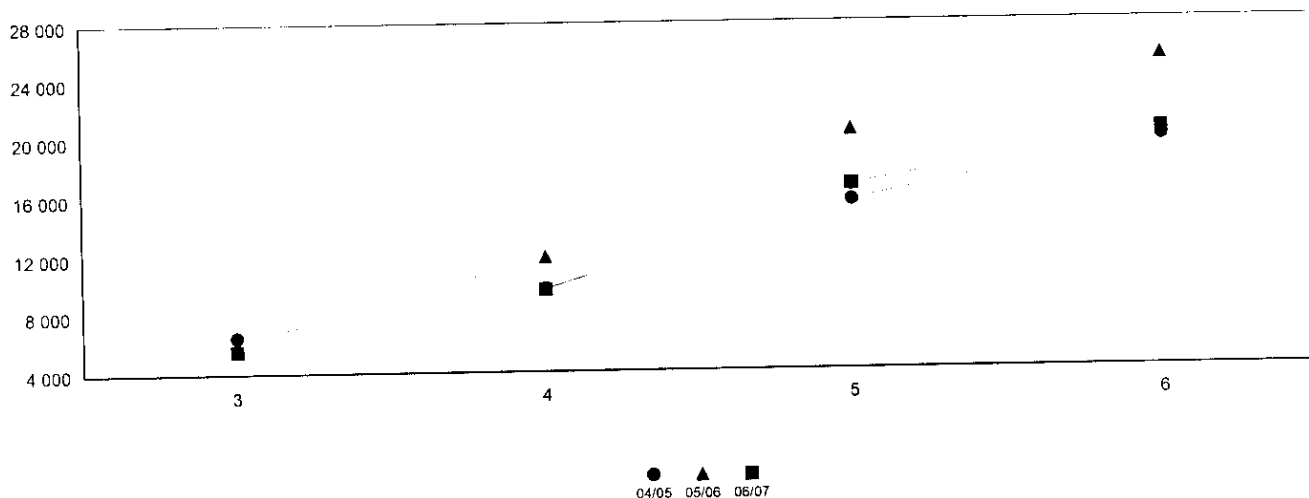


STOCKAGES PRIVES DE BEURRE SOUS CONTRAT (Quantités exprimées en tonne)

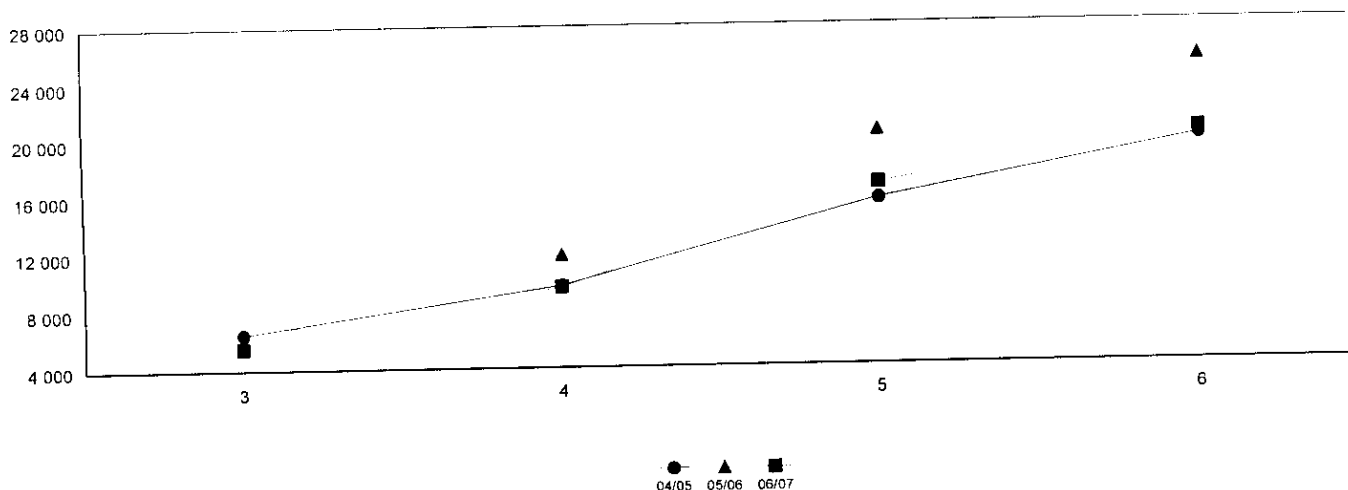
Mois n° 6 du 01/6/2006 au 30/6/2006

	BEURRE	CREME	06/07	05/06	%
MOUVEMENTS DU MOIS					
a.entrées	3 732,450		3 732,450	5 168,655	
b.sorties hors contrat	22,930		22,930	145,145	
c.refus	62,534		62,534	23,090	
d.sorties sous contrat					
e.total (e=a-b-c-d)	3 646,986		3 646,986	5 000,420	-20
CUMULS DE LA CAMPAGNE					
f.entrées (*)	20 816,315		20 816,315	25 753,045	-19
g.sorties hors contrat	190,945		190,945	251,145	
h.refus	256,620		256,620	29,708	
i. sous contrat (i=f-g-h)	20 368,750		20 368,750	25 472,192	-20
j.sorties sous contrat					
k.stocks (k=i-j)	20 368,750		20 368,750	25 472,192	-20
l.nombre de stockeurs			30	34	
(*) dont beurre originaire des autres Etats membres			1 498,00	4 101	

QUANTITES SOUS CONTRAT



QUANTITES EN STOCK



Pyramide de Beurre Sous Contrat

Règlement : CE n° 2771/1999

Campagne 06/07

Exprimées en tonne - Arrêtée au 30/06/2006

Semaine d'entrée		Quantités						Situation Contractuelle	
du	au	Entrée	Sortie SC	Sortie HC	Refusé	Résiduel	Nb jours	Cumul résiduel	
01/03/2006	05/03/2006	3 206,700	0,000	55,525	81,765	3 069,410	121 / 117	3 069,410	
06/03/2006	12/03/2006	884,000	0,000	0,000	54,100	829,900	116 / 110	3 899,310	
13/03/2006	19/03/2006	690,170	0,000	58,850	64,025	567,295	109 / 103	4 466,605	
20/03/2006	26/03/2006	799,000	0,000	35,000	0,050	763,950	102 / 96	5 230,555	
27/03/2006	02/04/2006	612,290	0,000	0,000	14,050	598,240	95 / 89	5 828,795	
03/04/2006	09/04/2006	1 137,915	0,000	19,520	21,700	1 096,695	88 / 82	6 925,490	
10/04/2006	16/04/2006	1 242,590	0,000	0,000	20,225	1 222,365	81 / 75	8 147,855	
17/04/2006	23/04/2006	1 447,985	0,000	0,000	0,344	1 447,641	74 / 68	9 595,496	
24/04/2006	30/04/2006	1 300,400	0,000	0,000	0,107	1 300,293	67 / 61	10 895,789	
01/05/2006	07/05/2006	1 575,010	0,000	0,000	0,079	1 574,931	60 / 54	12 470,720	
08/05/2006	14/05/2006	1 434,880	0,000	0,000	0,050	1 434,830	53 / 47	13 905,550	
15/05/2006	21/05/2006	1 039,570	0,000	0,000	0,050	1 039,520	46 / 40	14 945,070	
22/05/2006	28/05/2006	994,115	0,000	0,050	0,075	993,990	39 / 33	15 939,060	
29/05/2006	04/06/2006	1 062,275	0,000	0,000	0,000	1 062,275	32 / 26	17 001,335	
05/06/2006	11/06/2006	837,410	0,000	22,000	0,000	815,410	25 / 19	17 816,745	
12/06/2006	18/06/2006	946,200	0,000	0,000	0,000	946,200	18 / 12	18 762,945	
19/06/2006	25/06/2006	782,900	0,000	0,000	0,000	782,900	11 / 5	19 545,845	
26/06/2006	30/06/2006	390,975	0,000	0,000	0,000	390,975	4 / 0	19 936,820	
Total		20 384,385	0,000	190,945	256,620				

Pyramide de Beurre sale Sous Contrat

Règlement : CE n° 2771/1999

Campagne 06/07

Exprimées en tonne - Arrêtée au 30/06/2006

Semaine d'entrée		Quantités						Situation Contractuelle	
du	au	Entrée	Sortie SC	Sortie HC	Refusé	Résiduel	Nb jours	Cumul résiduel	
01/03/2006	05/03/2006	0,000	0,000	0,000	0,000	0,000	121 / 117	0,000	
06/03/2006	12/03/2006	0,000	0,000	0,000	0,000	0,000	116 / 110	0,000	
13/03/2006	19/03/2006	0,000	0,000	0,000	0,000	0,000	109 / 103	0,000	
20/03/2006	26/03/2006	0,000	0,000	0,000	0,000	0,000	102 / 96	0,000	
27/03/2006	02/04/2006	0,000	0,000	0,000	0,000	0,000	95 / 89	0,000	
03/04/2006	09/04/2006	0,000	0,000	0,000	0,000	0,000	88 / 82	0,000	
10/04/2006	16/04/2006	0,000	0,000	0,000	0,000	0,000	81 / 75	0,000	
17/04/2006	23/04/2006	0,000	0,000	0,000	0,000	0,000	74 / 68	0,000	
24/04/2006	30/04/2006	3,640	0,000	0,000	0,000	3,640	67 / 61	3,640	
01/05/2006	07/05/2006	0,000	0,000	0,000	0,000	0,000	60 / 54	3,640	
08/05/2006	14/05/2006	0,000	0,000	0,000	0,000	0,000	53 / 47	3,640	
15/05/2006	21/05/2006	20,000	0,000	0,000	0,000	20,000	46 / 40	23,640	
22/05/2006	28/05/2006	140,000	0,000	0,000	0,000	140,000	39 / 33	163,640	
29/05/2006	04/06/2006	4,200	0,000	0,000	0,000	4,200	32 / 26	167,840	
05/06/2006	11/06/2006	84,090	0,000	0,000	0,000	84,090	25 / 19	251,930	
12/06/2006	18/06/2006	40,000	0,000	0,000	0,000	40,000	18 / 12	291,930	
19/06/2006	25/06/2006	60,000	0,000	0,000	0,000	60,000	11 / 5	351,930	
26/06/2006	30/06/2006	80,000	0,000	0,000	0,000	80,000	4 / 0	431,930	
Total		431,930	0,000	0,000	0,000	0,000			

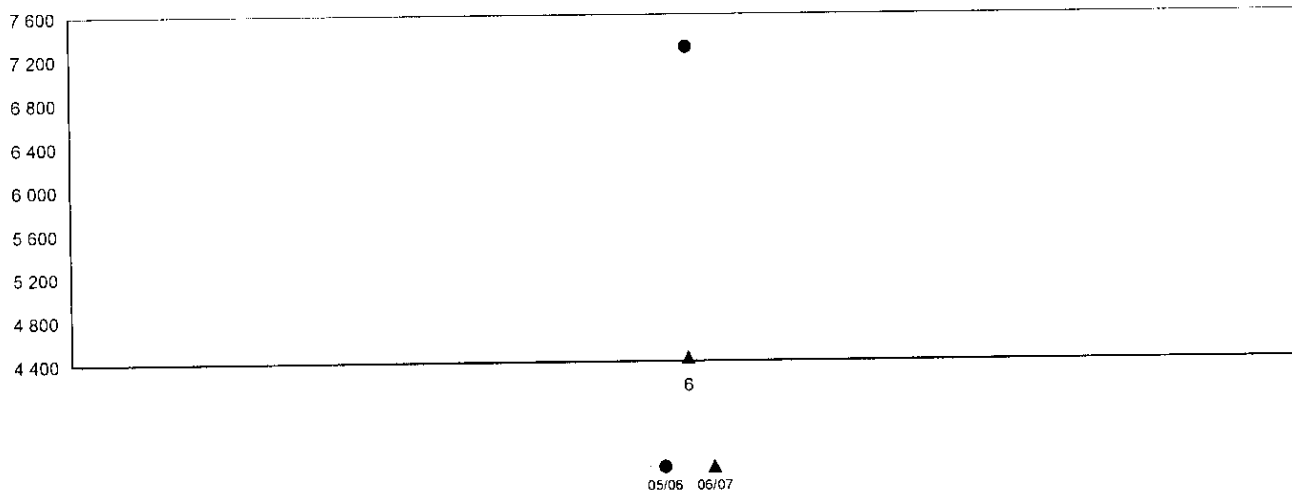
Mois n° 6

du 01/6/2006

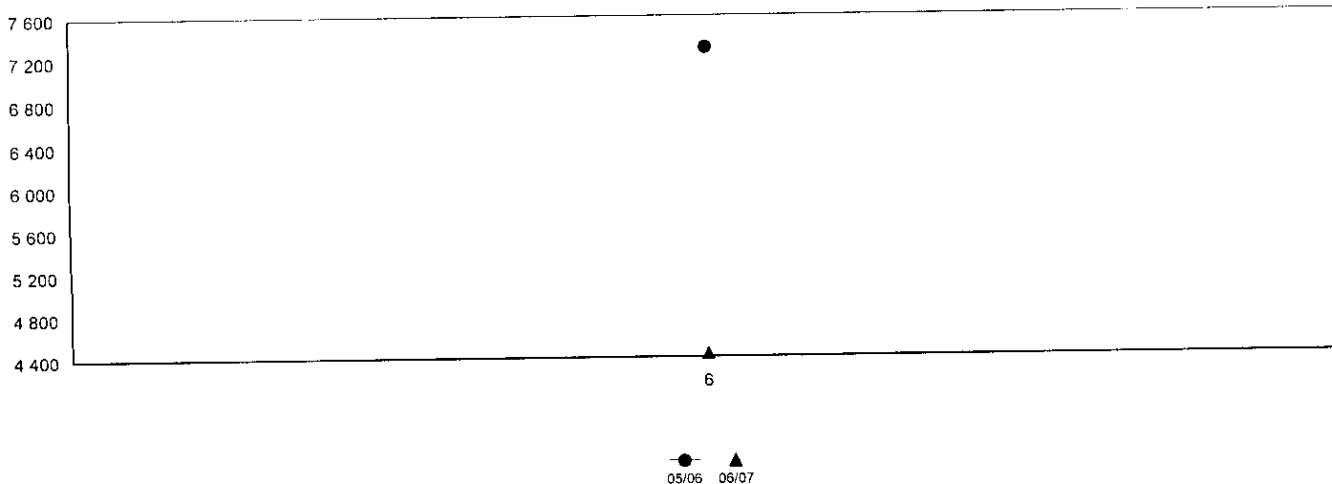
au 30/6/2006

	Beaufort	Comté	Emmental	Gruyère	06/07	05/06	%
MOUVEMENTS DU MOIS							
a.entrées	669,024	2 757,818	706,475	300,292	4 433,609	7 301,797	
b.sorties hors contrat							
c.refus							
d.sorties sous contrat							
e.total (e=a-b-c-d)	669,024	2 757,818	706,475	300,292	4 433,609	7 301,797	-39
CUMULS DE LA CAMPAGNE							
f.entrées (*)	669,024	2 757,818	706,475	300,292	4 433,609	7 301,797	-39
g.sorties hors contrat							
h.refus							
i. sous contrat (i=f-g-h)	669,024	2 757,818	706,475	300,292	4 433,609	7 301,797	-39
j.sorties sous contrat							
k.stocks (k=i-j)	669,024	2 757,818	706,475	300,292	4 433,609	7 301,797	-39
l.nombre de stockeurs	8	12	3	5	26	45	

QUANTITES SOUS CONTRAT



QUANTITES EN STOCK



ONILAITOFFICE NATIONAL INTERPROFESSIONNEL DU LAIT ET DES PRODUITS LAITIERS
2, rue Saint Charles 75740 PARIS CEDEX 15 Tél : 01.73.00.50.00 Fax : 01.73.00.50.50**CRSD00001R****Pyramide de Beaufort Sous Contrat**

Réglement : CE n° 734/2006

Campagne 06/07

Exprimées en tonne - Arrêtée au 30/06/2006

Semaine d'entrée		Quantités						Situation Contractuelle	
du	au	Entrée	Sortie SC	Sortie HC	Refusé	Résiduel	Nb jours	Cumul résiduel	
01/06/2006	04/06/2006	388,304	0,000	0,000	0,000	388,304	29 / 26	388,304	
05/06/2006	11/06/2006	90,999	0,000	0,000	0,000	90,999	25 / 19	479,303	
12/06/2006	18/06/2006	98,087	0,000	0,000	0,000	98,087	18 / 12	577,390	
19/06/2006	25/06/2006	91,634	0,000	0,000	0,000	91,634	11 / 5	669,024	
26/06/2006	30/06/2006	0,000	0,000	0,000	0,000	0,000	4 / 0	669,024	
Total		669,024	0,000	0,000	0,000	0,000			

ONILAITOFFICE NATIONAL INTERPROFESSIONNEL DU LAIT ET DES PRODUITS LAITIERS
2, rue Saint Charles 75740 PARIS CEDEX 15 Tél : 01.73.00.50.00 Fax : 01.73.00.50.50**CRSD00001R****Pyramide de Comte Sous Contrat**

Réglement : CE n° 734/2006

Campagne 06/07

Exprimées en tonne - Arrêtée au 30/06/2006

Semaine d'entrée		Quantités						Situation Contractuelle	
du	au	Entrée	Sortie SC	Sortie HC	Refusé	Résiduel	Nb jours	Cumul résiduel	
01/06/2006	04/06/2006	1 162,503	0,000	0,000	0,000	1 162,503	29 / 26	1 162,503	
05/06/2006	11/06/2006	229,939	0,000	0,000	0,000	229,939	25 / 19	1 392,442	
12/06/2006	18/06/2006	911,776	0,000	0,000	0,000	911,776	18 / 12	2 304,218	
19/06/2006	25/06/2006	453,600	0,000	0,000	0,000	453,600	11 / 5	2 757,818	
26/06/2006	30/06/2006	0,000	0,000	0,000	0,000	0,000	4 / 0	2 757,818	
Total		2 757,818	0,000	0,000	0,000	0,000			

ONILAITOFFICE NATIONAL INTERPROFESSIONNEL DU LAIT ET DES PRODUITS LAITIERS
2, rue Saint Charles 75740 PARIS CEDEX 15 Tél : 01.73.00.50.00 Fax : 01.73.00.50.50**CRSD00001R****Pyramide de Emmental Sous Contrat**

Réglement : CE n° 734/2006

Campagne 06/07

Exprimées en tonne - Arrêtée au 30/06/2006

Semaine d'entrée		Quantités					Situation Contractuelle	
du	au	Entrée	Sortie SC	Sortie HC	Refusé	Résiduel	Nb jours	Cumul résiduel
01/06/2006	04/06/2006	481,890	0,000	0,000	0,000	481,890	29 / 26	481,890
05/06/2006	11/06/2006	65,742	0,000	0,000	0,000	65,742	25 / 19	547,632
12/06/2006	18/06/2006	85,769	0,000	0,000	0,000	85,769	18 / 12	633,401
19/06/2006	25/06/2006	63,869	0,000	0,000	0,000	63,869	11 / 5	697,270
26/06/2006	30/06/2006	9,205	0,000	0,000	0,000	9,205	4 / 0	706,475
Total		706,475	0,000	0,000	0,000			

ONILAITOFFICE NATIONAL INTERPROFESSIONNEL DU LAIT ET DES PRODUITS LAITIERS
2, rue Saint Charles 75740 PARIS CEDEX 15 Tél : 01.73.00.50.00 Fax : 01.73.00.50.50**CRSD00001R****Pyramide de Gruyere Sous Contrat**

Réglement : CE n° 734/2006

Campagne 06/07

Exprimées en tonne - Arrêtée au 30/06/2006

Semaine d'entrée		Quantités					Situation Contractuelle	
du	au	Entrée	Sortie SC	Sortie HC	Refusé	Résiduel	Nb jours	Cumul résiduel
01/06/2006	04/06/2006	157,249	0,000	0,000	0,000	157,249	29 / 26	157,249
05/06/2006	11/06/2006	55,401	0,000	0,000	0,000	55,401	25 / 19	212,650
12/06/2006	18/06/2006	47,405	0,000	0,000	0,000	47,405	18 / 12	260,055
19/06/2006	25/06/2006	22,831	0,000	0,000	0,000	22,831	11 / 5	282,886
26/06/2006	30/06/2006	17,406	0,000	0,000	0,000	17,406	4 / 0	300,292
Total		300,292	0,000	0,000	0,000			

ONLAIJ STOCK PUBLIC BEURRE

Semaine n° 26 du 26/06/2006 au 02/07/2006

MOUVEMENTS DE LA SEMAINE	
Programmes de fabrication :	0
Offres :	0
Quantités refusées ou retirées :	0
Entrées :	0
Quantités agréées :	0
Perte et sinistre :	0
Sorties refus :	0
Sorties ventes :	0
Bons d'enlèvement de refus :	0
Bons d'enlèvement de ventes :	0

en kg

TOTAL GENERAL															
Programme de Fabrication	Quantités Offertes a	Offres refusées ou retirées b	Offres retenues c	Quantités refusées d	Quantités en attente d'agrément e-f	Quantités agréées e	Bons d'enlèvement de refus délivrés f	Bons d'enlèvement de vente délivrés g	Quantités sorties refusées h	Quantités sorties ventes i	Attente sortie refus j-f-h	Perte sinistre k	Attente sortie ventes j-g-i	Stock physique entrepot m=c-h-i-k	Quantités disponibles sans bons d'enlèvement n=e-g-k
1 200 000	16 696 300	75	16 696 225	1 219 600	0	15 476 625	1 219 600	14 580 000	1 219 600	14 580 000	0	2 450	0	894 175	894 175
RESERVATION															
Reservation règlement (CE) N° 3149/92															
Solde BE à faire															
Disponible sans réservation															
894 175															
894 175															
0															
En kg															

Rappel 2002 : Quantités offertes		Rappel 2003 : Quantités offertes	
Semaine 26 :	0	Semaine 26 :	0
Cumul du 01/01/02 à la semaine n° 26 :	10 725 950	Cumul du 01/01/03 à la semaine n° 26 :	815 000

CUMUL A PARTIR 01/01/2004 (kg)
810 000

STOCK PUBLIC BEURRE
ACHATS DE 2006

OFFICE DE L'ELEVAGE

Semaine n° 26 du 26/06/2006 au 02/07/2006

MOUVEMENTS DE LA SEMAINE	
Programmes de fabrication :	160 000
Offres :	0
Quantités refusées ou retirées :	0
Entrées :	-600
Quantités refusées suite contrôles :	0
Quantités agréées :	1 119 400
Perte et sinistre :	0
Sorties refus :	0
Sorties ventes :	0
Bons d'enlèvement de refus :	0
Bons d'enlèvement de ventes :	0

en kg

TOTAL GENERAL																
Programme de Fabrication	Quantités Offertes a	Offres Quantités refusées ou retirées b	Offres retenues c	Quantités entrées d	Quantités refusées suite contrôles e-d-f-g	Quantités en attente d'agrément e-d-f-g	Quantités agréées f	Bons d'enlèvement de refus délivrés g	Bons d'enlèvement de vente délivrés h	Quantités sorties refusées i	Quantités sorties ventes j	Attente sortie refus k=g-i	Perte sinistre l	Attente sortie ventes m=b-j	Stock physique entrepot n=d-i-j-l	Quantités disponible sans bons d'enlèvement o=f-g-h-l
23 126 000	3 213 150	223 675	2 989 475	2 988 875	0	1 869 475	1 119 400	0	0	0	0	0	0	0	2 988 875	1 119 400
RESERVATION																
Réservation règlement (CE) N° 2771/99																
Solde BE à faire																
Disponible sans réservation																
En kg																
0																
0																
1 119 400																

Rappel 2002 : Quantités offertes		Rappel 2003 : Quantités offertes	
Semaine 26:	0	Semaine 26:	0
Cumul du 01/01/02 à la semaine n° 26 :	10 725 950	Cumul du 01/01/03 à la semaine n° 26 :	815 000

CUMUL A PARTIR 01/01/2004 (kg)	810 000
--------------------------------	---------