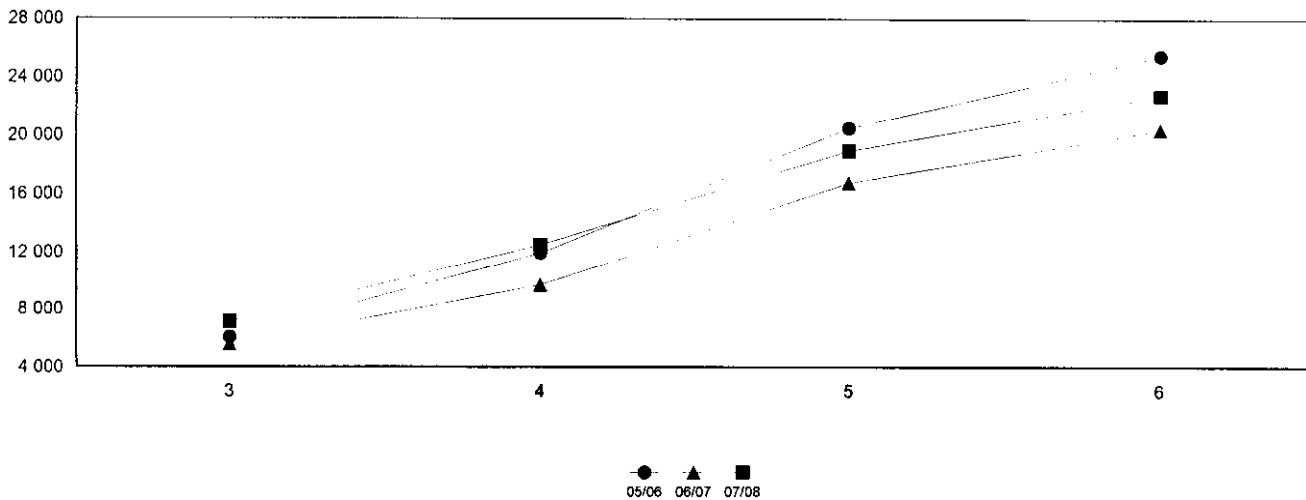


STOCKAGES PRIVES DE BEURRE SOUS CONTRAT (Quantités exprimées en tonne)

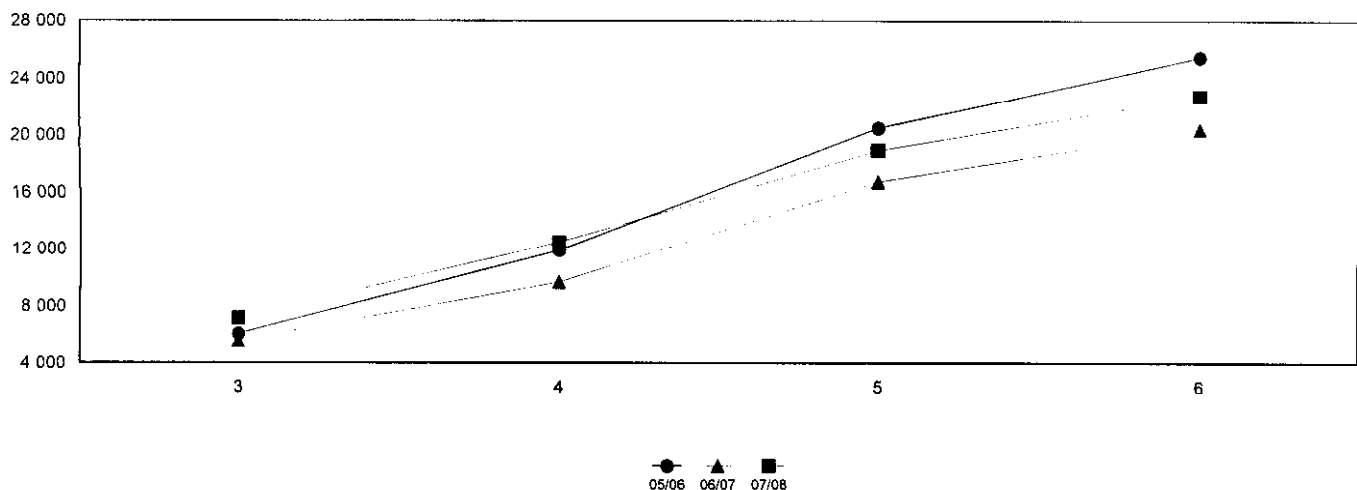
Mois n° 6 du 01/6/2007 au 30/6/2007

	BEURRE	CREME	07/08	06/07	%
MOUVEMENTS DU MOIS					
a.entrées	3 990,580		3 990,580	3 732,450	
b.sorties hors contrat	139,040		139,040	22,930	
c.refus	22,325		22,325	62,534	
d.sorties sous contrat					
e.total (e=a-b-c-d)	3 829,215		3 829,215	3 646,986	12
CUMULS DE LA CAMPAGNE					
f.entrées (*)	22 942,245		22 942,245	20 816,315	10
g.sorties hors contrat	184,535		184,535	190,945	
h.refus	22,325		22,325	256,620	
i. sous contrat (i=f-g-h)	22 735,385		22 735,385	20 368,750	12
j.sorties sous contrat					
k.stocks (k=i-j)	22 735,385		22 735,385	20 368,750	12
l.nombre de stockeurs			28	30	
(*) dont beurre originaire des autres Etats membres			1 651,55	1 733	

QUANTITES SOUS CONTRAT



QUANTITES EN STOCK



Pyramide de Beurre Sous Contrat

Règlement : CE n° 2771/1999

Campagne 07/08

Exprimées en tonne - Arrêtée au 30/06/2007

Semaine d'entrée		Quantités						Situation Contractuelle	
du	au	Entrée	Sortie SC	Sortie HC	Refusé	Résiduel	Nb jours	Cumul résiduel	
01/03/2007	04/03/2007	4 512,725	0,000	9,000	22,295	4 481,430	121 / 118	4 481,430	
05/03/2007	11/03/2007	949,100	0,000	0,000	0,025	949,075	117 / 111	5 430,505	
12/03/2007	18/03/2007	986,940	0,000	0,000	0,005	986,935	110 / 104	6 417,440	
19/03/2007	25/03/2007	1 070,985	0,000	45,440	0,000	1 025,545	103 / 97	7 442,985	
26/03/2007	01/04/2007	1 016,970	0,000	17,920	0,000	999,050	96 / 90	8 442,035	
02/04/2007	08/04/2007	909,255	0,000	61,575	0,000	847,680	89 / 83	9 289,715	
09/04/2007	15/04/2007	1 586,315	0,000	29,600	0,000	1 556,715	82 / 76	10 846,430	
16/04/2007	22/04/2007	1 005,425	0,000	0,000	0,000	1 005,425	75 / 69	11 851,855	
23/04/2007	29/04/2007	1 281,985	0,000	0,000	0,000	1 281,985	68 / 62	13 133,840	
30/04/2007	06/05/2007	1 696,950	0,000	11,000	0,000	1 685,950	61 / 55	14 819,790	
07/05/2007	13/05/2007	1 924,900	0,000	0,000	0,000	1 924,900	54 / 48	16 744,690	
14/05/2007	20/05/2007	1 407,790	0,000	10,000	0,000	1 397,790	47 / 41	18 142,480	
21/05/2007	27/05/2007	935,945	0,000	0,000	0,000	935,945	40 / 34	19 078,425	
28/05/2007	03/06/2007	747,685	0,000	0,000	0,000	747,685	33 / 27	19 826,110	
04/06/2007	10/06/2007	724,850	0,000	0,000	0,000	724,850	26 / 20	20 550,960	
11/06/2007	17/06/2007	551,600	0,000	0,000	0,000	551,600	19 / 13	21 102,560	
18/06/2007	24/06/2007	529,625	0,000	0,000	0,000	529,625	12 / 6	21 632,185	
25/06/2007	30/06/2007	186,000	0,000	0,000	0,000	186,000	5 / 0	21 818,185	
Total		22 025,045	0,000	184,535	22,325	186,000			

Pyramide de Beurre sale Sous Contrat

Réglement : CE.n° 2771/1999

Campagne 07/08

Exprimées en tonne - Arrêtée au 30/06/2007

Semaine d'entrée		Quantités						Situation Contractuelle	
du	au	Entrée	Sortie SC	Sortie HC	Refusé	Résiduel	Nb jours	Cumul résiduel	
01/03/2007	04/03/2007	0,000	0,000	0,000	0,000	0,000	121 / 118	0,000	
05/03/2007	11/03/2007	0,000	0,000	0,000	0,000	0,000	117 / 111	0,000	
12/03/2007	18/03/2007	0,000	0,000	0,000	0,000	0,000	110 / 104	0,000	
19/03/2007	25/03/2007	0,000	0,000	0,000	0,000	0,000	103 / 97	0,000	
26/03/2007	01/04/2007	1,440	0,000	0,000	0,000	1,440	96 / 90	1,440	
02/04/2007	08/04/2007	2,400	0,000	0,000	0,000	2,400	89 / 83	3,840	
09/04/2007	15/04/2007	1,440	0,000	0,000	0,000	1,440	82 / 76	5,280	
16/04/2007	22/04/2007	2,400	0,000	0,000	0,000	2,400	75 / 69	7,680	
23/04/2007	29/04/2007	2,480	0,000	0,000	0,000	2,480	68 / 62	10,160	
30/04/2007	06/05/2007	22,880	0,000	0,000	0,000	22,880	61 / 55	33,040	
07/05/2007	13/05/2007	161,425	0,000	0,000	0,000	161,425	54 / 48	194,465	
14/05/2007	20/05/2007	20,000	0,000	0,000	0,000	20,000	47 / 41	214,465	
21/05/2007	27/05/2007	1,440	0,000	0,000	0,000	1,440	40 / 34	215,905	
28/05/2007	03/06/2007	101,370	0,000	0,000	0,000	101,370	33 / 27	317,275	
04/06/2007	10/06/2007	140,000	0,000	0,000	0,000	140,000	26 / 20	457,275	
11/06/2007	17/06/2007	279,925	0,000	0,000	0,000	279,925	19 / 13	737,200	
18/06/2007	24/06/2007	160,000	0,000	0,000	0,000	160,000	12 / 6	897,200	
25/06/2007	30/06/2007	20,000	0,000	0,000	0,000	20,000	5 / 0	917,200	
Total		917,200	0,000	0,000	0,000				


Mois n° 6

du 01/6/2007


au 30/6/2007

	Beaufort	Comté	Emmental	Gruyère	07/08	06/07	%
MOUVEMENTS DU MOIS							
a.entrées	767,913	3 005,244	771,415	55,552	4 600,124	4 433,609	
b.sorties hors contrat							
c.refus							
d.sorties sous contrat							
e.total (e=a-b-c-d)	767,913	3 005,244	771,415	55,552	4 600,124	4 433,609	4
CUMULS DE LA CAMPAGNE							
f.entrées (*)	767,913	3 005,244	771,415	55,552	4 600,124	4 433,609	4
g.sorties hors contrat							
h.refus							
i. sous contrat (i=f-g-h)	767,913	3 005,244	771,415	55,552	4 600,124	4 433,609	4
j.sorties sous contrat							
k.stocks (k=i-j)	767,913	3 005,244	771,415	55,552	4 600,124	4 433,609	4
l.nombre de stockeurs	10	15	2	2	29	34	

QUANTITES SOUS CONTRAT



QUANTITES EN STOCK



Pyramide de Beaufort Sous Contrat

Réglement : CE n° 587/2007

Campagne 07/08

Exprimées en tonne - Arrêtée au 30/06/2007

Semaine d'entrée		Quantités					Situation Contractuelle	
du	au	Entrée	Sortie SC	Sortie HC	Refusé	Résiduel	Nb jours	Cumul résiduel
01/06/2007	03/06/2007	426,125	0,000	0,000	0,000	426,125	29 / 27	426,125
04/06/2007	10/06/2007	99,058	0,000	0,000	0,000	99,058	26 / 20	525,183
11/06/2007	17/06/2007	81,227	0,000	0,000	0,000	81,227	19 / 13	606,410
18/06/2007	24/06/2007	128,507	0,000	0,000	0,000	128,507	12 / 6	734,917
25/06/2007	30/06/2007	32,996	0,000	0,000	0,000	32,996	5 / 0	767,913
Total		767,913	0,000	0,000	0,000			

ONILAITOFFICE NATIONAL INTERPROFESSIONNEL DU LAIT ET DES PRODUITS LAITIERS
2, rue Saint Charles 75740 PARIS CEDEX 15 Tél : 01.73.00.50.00 Fax : 01.73.00.50.50**CRSD00001R****Pyramide de Comte Sous Contrat**

Réglement : CE n° 587/2007

Campagne 07/08

Exprimées en tonne - Arrêtée au 30/06/2007

Semaine d'entrée		Quantités					Situation Contractuelle	
du	au	Entrée	Sortie SC	Sortie HC	Refusé	Résiduel	Nb jours	Cumul résiduel
01/06/2007	03/06/2007	1 013,875	0,000	0,000	0,000	1 013,875	29 / 27	1 013,875
04/06/2007	10/06/2007	580,624	0,000	0,000	0,000	580,624	26 / 20	1 594,499
11/06/2007	17/06/2007	693,695	0,000	0,000	0,000	693,695	19 / 13	2 288,194
18/06/2007	24/06/2007	542,581	0,000	0,000	0,000	542,581	12 / 6	2 830,775
25/06/2007	30/06/2007	174,469	0,000	0,000	0,000	174,469	5 / 0	3 005,244
Total		3 005,244	0,000	0,000	0,000			

ONILAITOFFICE NATIONAL INTERPROFESSIONNEL DU LAIT ET DES PRODUITS LAITIERS
2, rue Saint Charles 75740 PARIS CEDEX 15 Tél : 01.73.00.50.00 Fax : 01.73.00.50.50**CRSD00001R****Pyramide de Emmental Sous Contrat**

Règlement : CE n° 587/2007

Campagne 07/08

Exprimées en tonne - Arrêtée au 30/06/2007

Semaine d'entrée		Quantités					Situation Contractuelle	
du	au	Entrée	Sortie SC	Sortie HC	Refusé	Résiduel	Nb jours	Cumul résiduel
01/06/2007	03/06/2007	577,015	0,000	0,000	0,000	577,015	29 / 27	577,015
04/06/2007	10/06/2007	57,600	0,000	0,000	0,000	57,600	26 / 20	634,615
11/06/2007	17/06/2007	28,800	0,000	0,000	0,000	28,800	19 / 13	663,415
18/06/2007	24/06/2007	79,200	0,000	0,000	0,000	79,200	12 / 6	742,615
25/06/2007	30/06/2007	28,800	0,000	0,000	0,000	28,800	5 / 0	771,415
Total		771,415	0,000	0,000	0,000	28,800		

ONILAITOFFICE NATIONAL INTERPROFESSIONNEL DU LAIT ET DES PRODUITS LAITIERS
2, rue Saint Charles 75740 PARIS CEDEX 15 Tél : 01.73.00.50.00 Fax : 01.73.00.50.50**CRSD00001R****Pyramide de Gruyere Sous Contrat**

Réglement : CE n° 587/2007

Campagne 07/08

Exprimées en tonne - Arrêtée au 30/06/2007

Semaine d'entrée		Quantités					Situation Contractuelle	
du	au	Entrée	Sortie SC	Sortie HC	Refusé	Résiduel	Nb jours	Cumul résiduel
01/06/2007	03/06/2007	31,038	0,000	0,000	0,000	31,038	29 / 27	31,038
04/06/2007	10/06/2007	6,122	0,000	0,000	0,000	6,122	26 / 20	37,160
11/06/2007	17/06/2007	3,086	0,000	0,000	0,000	3,086	19 / 13	40,246
18/06/2007	24/06/2007	7,719	0,000	0,000	0,000	7,719	12 / 6	47,965
25/06/2007	30/06/2007	7,587	0,000	0,000	0,000	7,587	5 / 0	55,552
Total		55,552	0,000	0,000	0,000	0,000		